

EJERCICIOS CERRADOS (RESUMEN GENERAL POR EJERCICIO)  
 OBLIGACIONES DE PRESUPUESTOS CERRADOS DESDE 1/1/2017 HASTA 31/12/2017

Ejercicio	Obligaciones pendientes de pago a 1 de Enero	Modificaciones saldo inicial y anulaciones	Total Obligaciones	Prescripciones	Pagos realizados	Obligaciones Pendientes de Pago
1991	81.614,93		81.614,93			81.614,93
1992	18.892,92		18.892,92			18.892,92
1993	52.422,95		52.422,95			52.422,95
1994	12.943,92		12.943,92			12.943,92
1995	4.762,74		4.762,74			4.762,74
1996	25.034,45		25.034,45			25.034,45
1997	26.905,32		26.905,32			26.905,32
1998	146.318,36		146.318,36			146.318,36
1999	188,76		188,76			188,76
2004	2.292,48		2.292,48			2.292,48
2009	19.900,00		19.900,00			19.900,00
2011	21.577,84		21.577,84			21.577,84
2012	80.789,78		80.789,78			80.789,78
2013	8.273,83		8.273,83			8.273,83
2014	2.352,00		2.352,00		2.352,00	
2016	462.234,53		462.234,53		448.938,03	13.296,50
TOTAL	966.504,81		966.504,81		451.290,03	515.214,78



EJERCICIOS CERRADOS (RESUMEN GENERAL POR EJERCICIO)  
EJECUCIÓN DE PRESUPUESTOS CERRADOS DESDE 1/1/2017 HASTA 31/12/2017

EJERCICIO	DERECHOS CANCELADOS				TOTAL DERECHOS CANCELADOS	RECAUDACIÓN	PENDIENTE DE COBRO
	COBROS EN ESPECIE	INSOLVENCIAS	PRESCRIPCIONES	OTRAS CAUSAS			
1982						81.939,61	
1983						34.445,98	
1984						2.439,44	
1995						15.155,67	
1996						1.232,42	
1997						9.145,28	
1998						28.927,67	
1999						30.030,89	
2000						8.349,33	
2001						764,86	
2002						35.099,38	
2003					1.721,97	186.342,55	
2004					1.330,43	80.365,54	
2005					2.082,18	107.229,56	
2006					4.017,03	149.908,96	
2007					4.441,76	259.976,49	
2008					6.882,07	275.203,99	
2009					9.641,56	695.502,23	
2010					14.540,02	728.238,72	
2011					22.295,79	556.802,23	
2012					36.126,69	652.192,78	
2013					58.053,91	603.472,28	
2014					63.756,05	625.311,72	
2015					137.192,14	1.053.872,80	
2016					1.176.625,67	596.453,57	
<b>TOTAL</b>					<b>1.538.717,27</b>	<b>6.818.404,06</b>	



Econ.	Clasificación Prog. Org.	DENOMINACIÓN DE LAS APLICACION	Créditos Iniciales	Modificaciones	Créditos Totales	Obligaciones Reconocidas	Pagos Realizados	Reintegros de Gastos	Pagos Líquidos	Pendiente de Pago	Estado de Ejecución
10000	91200	RETRIBUCIONES BÁSICAS.	93.241,20		93.241,20	95.484,73	95.484,73		95.484,73		-2.243,53
12000	13200	RETRIBUCIONES BASICAS	531.058,51	-100.000,00	431.058,51	401.257,02	401.257,02	3,59	401.257,02		29.801,49
12000	13600	RETRIBUCIONES BASICAS	26.180,28		26.180,28	7.927,03	7.927,03		7.927,03		18.253,25
12000	15100	RETRIBUCIONES BASICAS	114.465,56		114.465,56	105.479,11	105.479,11	168,06	105.479,11		8.986,45
12000	16300	RETRIBUCIONES BASICAS	32.018,09		32.018,09	32.611,25	32.611,25		32.611,25		-593,16
12000	16400	RETRIBUCIONES BASICAS	19.567,02		19.567,02	14.682,50	14.682,50		14.682,50		4.884,52
12000	17100	RETRIBUCIONES BASICAS	13.123,82		13.123,82						13.123,82
12000	33400	RETRIBUCIONES BASICAS	10.017,02		10.017,02						10.017,02
12000	92000	RETRIBUCIONES BASICAS	91.411,32		91.411,32	100.572,54	100.572,54		100.572,54		-9.161,22
12000	93100	RETRIBUCIONES BASICAS	167.425,20		167.425,20	131.171,70	131.171,70		131.171,70		36.253,50
12100	13200	RETRIBUCIONES COMPLEMENTARIAS	545.825,50	-11.500,00	534.325,50	507.506,69	507.506,69		507.506,69		26.818,81
12100	13600	RETRIBUCIONES COMPLEMENTARIAS	50.396,16		50.396,16	12.123,90	12.123,90		12.123,90		38.272,26
12100	15100	RETRIBUCIONES COMPLEMENTARIAS	115.261,54		115.261,54	126.902,58	127.050,22	147,64	126.902,58		-11.641,04
12100	16300	RETRIBUCIONES COMPLEMENTARIAS	18.989,61		18.989,61	19.180,52	19.180,52		19.180,52		-180,91
12100	16400	RETRIBUCIONES COMPLEMENTARIAS	12.659,74		12.659,74	15.292,06	15.649,68	357,60	15.292,06		-2.632,32
12100	17100	RETRIBUCIONES COMPLEMENTARIAS	8.858,46		8.858,46						8.858,46
12100	33400	RETRIBUCIONES COMPLEMENTARIAS	7.679,89		7.679,89						7.679,89
12100	92000	RETRIBUCIONES COMPLEMENTARIAS	106.765,73		106.765,73	113.576,13	113.576,13		113.576,13		-6.810,40
12100	93100	RETRIBUCIONES COMPLEMENTARIAS	191.685,46		191.685,46	160.243,64	160.243,64		160.243,64		31.441,82
13000	13300	RETRIBUCIONES BÁSICAS.	35.810,79		35.810,79						35.810,79
13000	13600	RETRIBUCIONES BÁSICAS.	117.433,15		117.433,15	34.978,65	34.978,65		34.978,65		82.454,50
13000	15100	RETRIBUCIONES BÁSICAS.	208.240,40		208.240,40	101.132,72	101.132,72	18,82	101.132,72		107.126,50
13000	16210	RETRIBUCIONES BÁSICAS.	160.177,58		160.177,58	98.480,01	98.480,01		98.480,01		61.697,57
13000	16300	RETRIBUCIONES BÁSICAS.	346.159,90		346.159,90	88.236,81	88.244,81	8,00	88.236,81		257.922,09
		Suma	3.024.450,93	-111.500,00	2.912.950,93	2.166.820,77	2.167.524,48	703,71	2.166.820,77		746.130,16

AYUNTAMIENTO DE BENAVENTE  
 PRESUPUESTO DE GASTOS 2017

Clasificación		DENOMINACIÓN DE LAS APLICACION	Créditos Iniciales	Modificaciones	Créditos Totales	Obligaciones Reconocidas	Pagos Realizados	Reintegros de Gastos	Pagos Líquidos	Pendiente de Pago	Estado de Ejecución
Econ.	Prog. Org.										
13000	16500	RETRIBUCIONES BÁSICAS.	26.614,80		26.614,80						26.614,80
13000	17100	RETRIBUCIONES BÁSICAS.	161.183,49	-40.000,00	121.183,49						121.183,49
13000	23100	RETRIBUCIONES BÁSICAS.	29.967,28		29.967,28						29.967,28
13000	31100	RETRIBUCIONES BÁSICAS.	1.000,00		1.000,00						1.000,00
13000	32300	RETRIBUCIONES BÁSICAS.	1.000,00		1.000,00	18.380,18		18.380,18			-17.380,18
13000	33210	RETRIBUCIONES BÁSICAS.	1.000,00		1.000,00	18.433,82		18.433,82			-17.433,82
13000	33400	RETRIBUCIONES BÁSICAS.	127.776,49		127.776,49						127.776,49
13000	34100	RETRIBUCIONES BÁSICAS.	210.131,97		210.131,97	116.724,17		116.724,17			93.407,80
13000	43200	RETRIBUCIONES BÁSICAS.	14.655,93		14.655,93						14.655,93
13000	49300	RETRIBUCIONES BÁSICAS.	18.271,96		18.271,96						18.271,96
13000	92000	RETRIBUCIONES BASICAS	164.503,08		164.503,08	64.925,49		64.925,49			99.577,59
13000	93100	RETRIBUCIONES BÁSICAS.	46.665,50		46.665,50	23.058,02		23.058,02			23.607,48
13002	13300	OTRAS REMUNERACIONES.	3.747,58		3.747,58						3.747,58
13002	13600	OTRAS REMUNERACIONES.	37.011,19		37.011,19	32.058,94		32.058,94			4.952,25
13002	15100	OTRAS REMUNERACIONES.	29.539,40		29.539,40	10.923,77	2,20	10.923,77			18.615,63
13002	16210	OTRAS REMUNERACIONES.	1.000,00		1.000,00	62.910,98		62.910,98			-61.910,98
13002	16300	OTRAS REMUNERACIONES.	73.295,53		73.295,53	32.857,98		32.857,98			40.437,55
13002	16500	OTRAS REMUNERACIONES.	2.868,21		2.868,21						2.868,21
13002	17100	OTRAS REMUNERACIONES.	11.792,03		11.792,03						11.792,03
13002	23100	OTRAS REMUNERACIONES.	5.425,66		5.425,66						5.425,66
13002	31100	OTRAS REMUNERACIONES.	1.000,00		1.000,00						1.000,00
13002	32300	OTRAS REMUNERACIONES.	1.000,00		1.000,00	2.819,57		2.819,57			-1.819,57
13002	33210	OTRAS REMUNERACIONES.	1.000,00		1.000,00	6.025,35		6.025,35			-5.025,35
13002	33400	OTRAS REMUNERACIONES.	28.116,67		28.116,67						28.116,67
13002	34100	OTRAS REMUNERACIONES.	17.335,22		17.335,22	11.466,71		11.466,71			5.868,51
13002	43200	OTRAS REMUNERACIONES.	467,50		467,50						467,50
		Suma	4.040.820,42	-151.500,00	3.889.320,42	2.567.405,75	705,91	2.567.405,75			1.321.914,87

Econ.	Clasificación		DENOMINACIÓN DE LAS APLICACION	Créditos Iniciales	Modificaciones	Créditos Totales	Obligaciones Reconocidas	Pagos Realizados	Reintegros de Gastos	Pagos Líquidos	Pendiente de Pago	Estado de Ejecución
	Prog.	Org.										
13002	49300		OTRAS REMUNERACIONES.	467,50		467,50						467,50
13002	92000		OTRAS REMUNERACIONES.	33.257,93		33.257,93	24.298,55	24.298,55		24.298,55		8.958,38
13002	93100		OTRAS REMUNERACIONES.	9.184,51		9.184,51	9.836,30	9.836,30		9.836,30		-651,79
13100	13300		RETRIBUCIONES BASICAS Y				18.250,31	18.250,31		18.250,31		-18.250,31
13100	13600		RETRIBUCIONES BASICAS Y	1.000,00		1.000,00	177.925,66	177.925,66		177.925,66		-176.925,66
13100	15100		RETRIBUCIONES BASICAS Y	1.000,00	162.500,00	163.500,00	567.173,53	567.760,97	587,44	567.173,53		-403.673,53
13100	15101		RETRIBUCIONES BASICAS Y		140.395,64	140.395,64	147.258,36	147.258,36		147.258,36		-6.862,72
13100	15103		RETRIBUCIONES BASICAS Y	32.016,57		32.016,57	23.899,19	23.899,19		23.899,19		8.117,38
13100	16210		RETRIBUCIONES BASICAS Y	1.000,00		1.000,00	92.510,99	92.510,99	507,38	92.003,61		-91.003,61
13100	16300		RETRIBUCIONES BASICAS Y	1.000,00		1.000,00	178.833,30	178.833,30	693,85	178.139,45		-177.139,45
13100	16400		RETRIBUCIONES BASICAS Y	1.000,00		1.000,00	39.695,05	39.695,05		39.695,05		-38.695,05
13100	23100		RETRIBUCIONES BASICAS Y	20.000,00	19.814,06	39.814,06	64.977,38	64.977,38		64.977,38		-25.163,32
13100	31100		RETRIBUCIONES BASICAS Y	1.000,00		1.000,00						1.000,00
13100	32300		RETRIBUCIONES BASICAS Y	1.000,00	8.000,00	9.000,00	16.327,36	16.327,36		16.327,36		-7.327,36
13100	33210		RETRIBUCIONES BASICAS Y				35.457,64	35.457,64		35.457,64		-35.457,64
13100	33400		RETRIBUCIONES BASICAS Y	50.000,00	48.000,00	98.000,00	149.757,48	149.757,48		149.757,48		-50.757,48
13100	34100		RETRIBUCIONES BASICAS Y	30.000,00	146.898,39	176.898,39	249.951,38	250.079,71	128,33	249.951,38		-73.051,99
13100	43110		RETRIBUCIONES BASICAS Y	1.000,00		1.000,00	1.224,14	1.224,14		1.224,14		-224,14
13100	43200		RETRIBUCIONES BASICAS Y	1.000,00	22.000,00	23.000,00	40.465,28	40.465,28		40.465,28		-17.465,28
13100	49300		RETRIBUCIONES BASICAS Y	1.000,00		1.000,00	18.493,70	18.493,70		18.493,70		-17.493,70
13100	92000		RETRIBUCIONES BASICAS Y	1.000,00	30.000,00	31.000,00	157.368,00	157.368,00		157.368,00		-126.368,00
			Suma	4.226.746,93	427.109,09	4.653.856,02	4.579.908,12	4.582.531,03	2.622,91	4.579.908,12		73.947,90

**AYUNTAMIENTO DE BENAVENTE  
PRESUPUESTO DE GASTOS 2017**

Fecha Obtención 03/08/2018

11:51:44

Pág. 4

Econ.	Clasificación		DENOMINACIÓN DE LAS APLICACION	Créditos Iniciales	Modificaciones	Créditos Totales	Obligaciones Reconocidas	Pagos Realizados	Reintegros de Gastos	Pagos Liquidados	Pendiente de Pago	Estado de Ejecución
	Prog.	Org.										
13100	93100		RETRIBUCIONES BASICAS Y OTRAS REMUNERACIONES PRODUCTIVIDAD	1.000,00		1.000,00	63.458,41	63.458,41		63.458,41		-62.458,41
15000	13200		PRODUCTIVIDAD	10.000,00		10.000,00	49.840,03	49.840,03		49.840,03		-39.840,03
15000	13300		PRODUCTIVIDAD	100,00		100,00	41,58	41,58		41,58		58,42
15000	13600		PRODUCTIVIDAD	3.200,00		3.200,00	9.212,25	9.212,25		9.212,25		-6.012,25
15000	15100		PRODUCTIVIDAD	8.000,00		8.000,00	30.462,88	30.462,88		30.462,88		-22.462,88
15000	16210		PRODUCTIVIDAD	4.000,00		4.000,00	2.460,42	2.460,42		2.460,42		1.539,58
15000	16300		PRODUCTIVIDAD	4.000,00		4.000,00	12.235,36	12.235,36		12.235,36		-8.235,36
15000	16400		PRODUCTIVIDAD	1.500,00		1.500,00	1.421,84	1.421,84		1.421,84		78,16
15000	16500		PRODUCTIVIDAD	3.000,00		3.000,00	1.769,88	1.769,88		1.769,88		3.000,00
15000	23100		PRODUCTIVIDAD	1.000,00		1.000,00						-769,88
15000	31100		PRODUCTIVIDAD	100,00		100,00						100,00
15000	32300		PRODUCTIVIDAD	1.000,00		1.000,00						1.000,00
15000	33210		PRODUCTIVIDAD	1.000,00		1.000,00	14.299,09	14.299,09		14.299,09		-9.299,09
15000	33400		PRODUCTIVIDAD	5.000,00		5.000,00	11.768,52	11.768,52		11.768,52		-6.768,52
15000	34100		PRODUCTIVIDAD	5.000,00		5.000,00	433,10	433,10		433,10		566,90
15000	43110		PRODUCTIVIDAD	1.000,00		1.000,00	960,00	960,00		960,00		40,00
15000	43200		PRODUCTIVIDAD	1.000,00		1.000,00						100,00
15000	49300		PRODUCTIVIDAD	100,00		100,00						-5.381,19
15000	92000		PRODUCTIVIDAD	4.000,00		4.000,00	9.381,19	9.381,19		9.381,19		-16.121,19
15000	93100		PRODUCTIVIDAD	4.000,00		4.000,00	20.121,19	20.121,19		20.121,19		162.334,97
16000	13200		SEGURIDAD SOCIAL.	376.909,40		376.909,40	214.574,43	214.574,43		214.574,43		6.876,25
16000	13300		SEGURIDAD SOCIAL.	13.845,43		13.845,43	6.869,18	6.869,18		6.869,18		-32.274,76
16000	13600		SEGURIDAD SOCIAL.	54.055,52		54.055,52	88.330,28	88.330,28		88.330,28		-108.089,51
16000	15100		SEGURIDAD SOCIAL.	114.775,57	87.500,00	202.275,57	310.365,08	310.365,08		310.365,08		-267,12
16000	15101		SEGURIDAD SOCIAL.	23.827,84	23.827,84	23.827,84	24.094,96	24.094,96		24.094,96		2.805,50
16000	15103		SEGURIDAD SOCIAL.	11.205,80		11.205,80	8.400,30	8.400,30		8.400,30		
			Suma	4.855.538,65	538.436,93	5.393.975,58	5.458.408,09	5.461.031,00	2.622,91	5.458.408,09		-64.432,51



Econ.	Clasificación		DENOMINACIÓN DE LAS APLICACION	Créditos Iniciales	Modificaciones	Créditos Totales	Obligaciones Reconocidas	Pagos Realizados	Reintegros de Gastos	Pagos Líquidos	Pendiente de Pago	Estado de Ejecución
	Prog.	Org.										
16000	16210		SEGURIDAD SOCIAL.	58.062,15		58.062,15	59.063,00	59.178,65	115,65	59.063,00		-3.000,85
16000	16300		SEGURIDAD SOCIAL.	144.661,75		144.661,75	113.210,71	113.210,71		113.210,71		31.451,04
16000	16400		SEGURIDAD SOCIAL.	11.279,37		11.279,37	24.326,70	24.326,70		24.326,70		-13.047,33
16000	16500		SEGURIDAD SOCIAL.	10.319,05		10.319,05						10.319,05
16000	17100		SEGURIDAD SOCIAL.	68.235,23		68.235,23						68.235,23
16000	23100		SEGURIDAD SOCIAL.	12.387,53	1.894,22	14.281,75	20.816,24	20.816,24		20.816,24		-6.534,49
16000	31100		SEGURIDAD SOCIAL.	1.000,00		1.000,00						1.000,00
16000	32300		SEGURIDAD SOCIAL.	10.000,00		10.000,00	11.664,15	11.664,15		11.664,15		-1.664,15
16000	33210		SEGURIDAD SOCIAL.	9.899,39		9.899,39	18.821,55	18.821,55		18.821,55		-8.922,16
16000	33400		SEGURIDAD SOCIAL.	54.541,12		54.541,12	55.729,94	55.729,94		55.729,94		-1.188,82
16000	34100		SEGURIDAD SOCIAL.	79.613,51		79.613,51	122.253,96	122.253,96		122.253,96		-42.640,45
16000	43110		SEGURIDAD SOCIAL.	10.000,00		10.000,00	565,44	565,44		565,44		9.434,56
16000	43200		SEGURIDAD SOCIAL.	5.015,54		5.015,54	13.313,16	13.313,16		13.313,16		-8.297,62
16000	49300		SEGURIDAD SOCIAL.	6.558,81		6.558,81	5.571,84	5.571,84		5.571,84		986,97
16000	91200		SEGURIDAD SOCIAL.	32.180,82		32.180,82	30.739,85	30.739,85		30.739,85		1.440,97
16000	92000		SEGURIDAD SOCIAL.	130.710,03		130.710,03	117.238,44	117.238,44		117.238,44		13.471,59
16000	93100		SEGURIDAD SOCIAL.	111.451,40		111.451,40	98.286,54	98.286,54		98.286,54		12.164,86
16008	13200		ASISTENCIA MÉDICO-FARMACÉUTICA.	17.600,00		17.600,00	11.777,32	9.912,92		9.912,92	1.864,40	5.822,68
16008	15100		ASISTENCIA MÉDICO-FARMACÉUTICA.	6.000,00		6.000,00	4.332,77	3.694,21		3.694,21	638,56	1.667,23
16008	16300		ASISTENCIA MÉDICO-FARMACÉUTICA.	2.000,00		2.000,00	4.519,09	3.796,97		3.796,97	722,12	-2.519,09
16008	16400		ASISTENCIA MÉDICO-FARMACÉUTICA.	1.500,00		1.500,00	1.383,63	1.280,47		1.280,47	103,16	116,37
16008	92000		ASISTENCIA MÉDICO-FARMACÉUTICA.	7.000,00		7.000,00	6.050,17	5.048,06		5.048,06	1.002,11	949,83
16008	93100		ASISTENCIA MÉDICO-FARMACÉUTICA.	8.500,00		8.500,00	9.371,29	7.637,79		7.637,79	1.733,50	-871,29
16200	92000		FORMACION DEL PERSONAL.	15.000,00		15.000,00	4.021,30	1.461,30		1.461,30	2.560,00	10.978,70
16209	22100		OTROS GASTOS SOCIALES.	22.000,00		22.000,00	24.581,25	24.581,25		24.581,25		-2.581,25
			Suma	5.699.054,35	540.331,15	6.229.385,50	6.217.048,43	6.211.161,14	2.738,56	6.208.422,58	8.623,85	12.339,07

**AYUNTAMIENTO DE BENAVENTE**  
**PRESUPUESTO DE GASTOS 2017**

Fecha Obtención 03/08/2018

11:51:44

Pág.

6

Econ.	Clasificación		DENOMINACIÓN DE LAS APLICACION	Créditos Iniciales	Modificaciones	Créditos Totales	Obligaciones Reconocidas	Pagos Realizados	Reintegros de Gastos	Pagos Líquidos	Pendiente de Pago	Estado de Ejecución
	Prog.	Org.										
20200	15100		EDIFICIOS Y OTRAS CONSTRUCCIONES	7.500,00		7.500,00	9.660,18	9.310,33		9.310,33	369,85	-2.180,18
203	15101		ARRENDAMIENTOS DE MAQUINARIA, INSTALACIONES Y UTILLAJE.									
20300	15100		MAQUINARIA, VALLAS	2.000,00		2.000,00						2.000,00
20300	15101		MAQUINARIA, INSTALACIONES Y UTILLAJE	1.600,00	1.600,00	1.600,00	822,17	822,17		822,17		777,83
20300	15320		MAQUINARIA	5.000,00		5.000,00						5.000,00
20300	16210		CAMION	50.000,00	-50.000,00							
20300	16300		BARREDORA	2.000,00	-2.000,00							
20400	13200		MATERIAL DE TRANSPORTE	8.000,00	-8.000,00							
20400	13500		MATERIAL DE TRANSPORTE	100,00		100,00						100,00
20500	15100		MOBILIARIO Y ENSERES	12.000,00		12.000,00						12.000,00
20500	337		ALQUILER PISTA DE PATINAJE		15.000,00	15.000,00	14.520,00				14.520,00	480,00
20500	33700		ALQUILER PISTA DE PATINAJE		12.500,00	12.500,00	29.658,70	12.746,61		12.746,61	16.912,09	2.841,30
20500	92000		MOBILIARIO Y ENSERES	20.000,00		20.000,00						
21000	15320		CONSERVACION VIAS PUBLICAS	47.000,00	-12.000,00	35.000,00	33.767,38	30.009,46		30.009,46	3.757,92	1.232,62
21000	16100		CONSERVACION RED DE AGUA	2.000,00		2.000,00	432,00	432,00		432,00		1.568,00
21000	17100		CONSERVACION PARQUES Y JARDINES	50.000,00	-6.000,00	44.000,00	38.440,08	37.653,42		37.653,42	1.786,66	4.559,92
2100016	15320		CONSERVACION VIAS PUBLICAS	25.000,00	20.122,67	20.122,67	19.835,88	2.351,03		2.351,03	17.484,85	286,79
21001	16500		CONSERVACION ALUMBRADO PUBLICO		-13.860,16	11.139,84	10.960,95	6.966,46		6.966,46	3.994,19	179,19
21200	13200		EDIFICIOS Y OTRAS CONSTRUCCIONES	1.500,00		1.500,00	543,63	543,63		543,63		956,37
21200	13500		EDIFICIOS Y OTRAS CONSTRUCCIONES	100,00		100,00						100,00
21200	15100		EDIFICIOS Y OTRAS CONSTRUCCIONES	600,00	1.000,00	1.600,00	9.169,92	9.169,92		9.169,92		-7.569,92
21200	15101		EDIFICIOS Y OTRAS CONSTRUCCIONES		8.045,31	8.045,31	9.622,35	9.145,97		9.145,97	476,38	-1.577,04
21200	15223		EDIFICIOS Y OTRAS CONSTRUCCIONES		6.000,00	6.000,00	5.999,23	5.999,23		5.999,23		0,77
			Suma	5.921.854,35	512.738,97	6.434.593,32	6.401.498,60	6.336.311,37	2.738,56	6.333.572,81	67.925,79	33.094,72

**AYUNTAMIENTO DE BENAVENTE**  
**PRESUPUESTO DE GASTOS 2017**

Fecha Obtención 03/08/2018

11:51:44

Pág.

7

Clasificación		DENOMINACIÓN DE LAS APLICACION	Créditos Iniciales	Modificaciones	Créditos Totales	Obligaciones Reconocidas	Pagos Realizados	Reintegros de Gastos	Pagos Líquidos	Pendiente de Pago	Estado de Ejecución
Econ.	Prog. Org.										
21200	16400	EDIFICIOS Y OTRAS CONSTRUCCIONES	600,00	1.000,00	1.600,00	758,43	316,23		316,23	442,20	841,57
21200	17100	EDIFICIOS Y OTRAS CONSTRUCCIONES	3.000,00		3.000,00	570,24	570,24		570,24		2.429,76
21200	23100	EDIFICIOS Y OTRAS CONSTRUCCIONES	4.000,00		4.000,00	2.402,83	1.609,62		1.609,62	793,01	1.597,17
21200	31100	EDIFICIOS Y OTRAS CONSTRUCCIONES	1.000,00	-1.000,00							
21200	32300	EDIFICIOS Y OTRAS CONSTRUCCIONES	9.000,00	8.000,00	17.000,00	14.618,94	9.893,18		9.893,18	4.725,76	2.381,06
21200	33210	EDIFICIOS Y OTRAS CONSTRUCCIONES	1.400,00		1.400,00	16,26				16,26	1.383,74
21200	33400	EDIFICIOS Y OTRAS CONSTRUCCIONES	4.000,00	2.000,00	6.000,00	3.894,17	1.978,85		1.978,85	1.915,32	2.105,83
21200	34100	EDIFICIOS Y OTRAS CONSTRUCCIONES	20.000,00		20.000,00	18.346,04	12.238,20		12.238,20	6.107,64	1.653,96
21200	43120	EDIFICIOS Y OTRAS CONSTRUCCIONES	3.000,00		3.000,00	3.308,29	1.953,30		1.953,30	1.354,99	-308,29
21200	43200	EDIFICIOS Y OTRAS CONSTRUCCIONES	1.000,00		1.000,00	73,57	73,57		73,57		926,43
21200	92000	EDIFICIOS Y OTRAS CONSTRUCCIONES	6.000,00	3.000,00	9.000,00	5.615,61	5.155,28		5.155,28	460,33	3.394,39
21300	13200	MAQUINARIA, INSTALACIONES Y UTILLAJE	3.000,00		3.000,00	2.839,30	2.312,95		2.312,95	526,35	160,70
21300	13300	MAQUINARIA, INSTALACIONES Y UTILLAJE	1.000,00		1.000,00						1.000,00
21300	13500	MAQUINARIA, INSTALACIONES Y UTILLAJE	3.000,00		3.000,00	4.554,56	4.409,36		4.409,36	145,20	-1.554,56
21300	15100	MAQUINARIA, INSTALACIONES Y UTILLAJE	8.000,00		8.000,00	634,47	577,83		577,83	56,64	7.365,53
21300	15101	MAQUINARIA, INSTALACIONES Y UTILLAJE		2.212,07	2.212,07	2.218,05	2.076,28		2.076,28	139,77	-5,98
21300	16210	MAQUINARIA, INSTALACIONES Y UTILLAJE	50.000,00		50.000,00	45.142,19	40.296,58		40.296,58	4.845,61	4.857,81
21300	16300	MAQUINARIA, INSTALACIONES Y UTILLAJE	59.000,00		59.000,00	54.140,83	51.682,16		51.682,16	2.458,67	4.859,17
21300	17100	MAQUINARIA, INSTALACIONES Y UTILLAJE	5.000,00		5.000,00	6.803,67	5.667,04		5.667,04	1.136,63	-1.803,67
21300	23100	MAQUINARIA, INSTALACIONES Y UTILLAJE	2.000,00		2.000,00	2.390,02	1.598,68		1.598,68	791,34	-390,02
21300	32300	MAQUINARIA, INSTALACIONES Y UTILLAJE	7.000,00	5.000,00	12.000,00	12.531,79	11.224,99		11.224,99	1.306,80	-531,79
		Suma	6.112.854,35	532.951,04	6.645.805,39	6.592.357,86	6.489.947,91	2.738,56	6.487.209,35	95.149,51	63.447,53

AYUNTAMIENTO DE BENAVENTE  
PRESUPUESTO DE GASTOS 2017

Econ.	Clasificación Prog. Org.	DENOMINACIÓN DE LAS APLICACION	Créditos Iniciales	Modificaciones	Créditos Totales	Obligaciones Reconocidas	Pagos Realizados	Reintegros de Gastos	Pagos Líquidos	Pendiente de Pago	Estado de Ejecución
21300	33210	MAQUINARIA, INSTALACIONES Y UTILLAJE	5.000,00	-4.079,39	920,61	302,50				302,50	618,11
21300	33400	MAQUINARIA, INSTALACIONES Y UTILLAJE	5.000,00		5.000,00	4.288,08	3.316,46		3.316,46	971,62	711,92
21300	34100	MAQUINARIA, INSTALACIONES Y UTILLAJE	30.000,00	-12.100,00	17.900,00	15.242,53	14.379,32		14.379,32	863,21	2.657,47
21300	43120	MAQUINARIA, INSTALACIONES Y UTILLAJE	2.000,00		2.000,00	52,24	52,24		52,24		1.947,76
21300	92000	MAQUINARIA, INSTALACIONES Y UTILLAJE	9.000,00		9.000,00	7.421,90	7.421,90		7.421,90		1.578,10
21400	13200	MATERIAL DE TRANSPORTE	9.000,00		9.000,00	8.172,83	7.063,72		7.063,72	1.109,11	827,17
21400	13500	MATERIAL DE TRANSPORTE	5.000,00	-1.000,00	4.000,00	1.519,24	1.470,65		1.470,65	48,59	2.480,76
21400	15100	MATERIAL DE TRANSPORTE	14.000,00	2.000,00	16.000,00	16.650,06	13.353,27		13.353,27	3.296,79	-650,06
21400	16300	MATERIAL DE TRANSPORTE	1.000,00		1.000,00	4.375,97	4.075,05		4.075,05	300,92	-3.375,97
21400	17000	MATERIAL DE TRANSPORTE	1.000,00	-1.000,00		7.968,51	7.552,02		7.552,02	416,49	-3.968,51
21400	17100	MATERIAL DE TRANSPORTE	3.000,00	1.000,00	4.000,00	1.156,15	707,73		707,73	448,42	-156,15
21400	34100	MATERIAL DE TRANSPORTE	1.000,00		1.000,00						100,00
21500	13200	MOBILIARIO	100,00		100,00	1.983,19	1.983,19		1.983,19		3.016,81
21500	15100	MOBILIARIO	5.000,00		5.000,00						500,00
21500	16210	MOBILIARIO	500,00		500,00						1.300,00
21500	33210	MOBILIARIO	1.300,00		1.300,00						1.000,00
21500	33400	MOBILIARIO	1.000,00		1.000,00						1.000,00
21500	34100	MOBILIARIO	1.000,00		1.000,00						-217,61
21500	92000	MOBILIARIO	1.500,00	-1.500,00		217,61				217,61	1.414,31
21600	92000	EQUIPOS PARA PROCESOS DE INFORMACION	10.000,00	-5.500,00	4.500,00	3.085,69	3.085,69		3.085,69		1.517,10
21601	92000	MANTENIMIENTO APLICACIONES INFORMATICAS	55.000,00	4.000,00	59.000,00	57.482,60	44.719,61		44.719,61	12.763,29	959,03
21900	92000	COMUNICACIONES	5.000,00	-4.040,97	959,03						480,71
22000	13200	ORDINARIO NO INVENTARIABLE.	800,00		800,00	319,29	319,29		319,29		115,89
22000	15100	ORDINARIO NO INVENTARIABLE.	500,00		500,00	394,11	57,41		57,41	326,70	58,50
22000	15101	ORDINARIO NO INVENTARIABLE.	500,00	954,20	954,20	895,70	793,58		793,58	102,12	77.382,87
		Suma	6.278.554,35	511.884,88	6.791.239,23	6.713.876,36	6.600.299,04	2.738,58	6.597.560,48	116.315,88	

AYUNTAMIENTO DE BENAVENTE  
PRESUPUESTO DE GASTOS 2017

Fecha Obtención 03/08/2018

11:51:44

Pág. 9

Econ.	Clasificación		DENOMINACIÓN DE LAS APLICACION	Créditos Iniciales	Modificaciones	Créditos Totales	Obligaciones Reconocidas	Pagos Realizados	Reintegros de Gastos	Pagos Líquidos	Pendiente de Pago	Estado de Ejecución
	Prog.	Org.										
22000	33210		ORDINARIO NO INVENTARIABLE.	1.500,00		1.500,00						1.500,00
22000	33400		ORDINARIO NO INVENTARIABLE.	1.000,00		1.000,00						1.000,00
22000	92000		ORDINARIO NO INVENTARIABLE.	16.000,00		16.000,00	8.148,75	7.044,26		7.044,26	1.104,49	7.851,25
22000	93100		ORDINARIO NO INVENTARIABLE.	1.000,00		1.000,00	514,28	63,55		63,55	450,73	485,72
22001	13200		PRENSA, REVISTAS, LIBROS Y OTRAS PUBLICACIONES.	100,00		100,00						100,00
22001	15100		PRENSA, REVISTAS, LIBROS Y OTRAS PUBLICACIONES.	500,00		500,00	337,01	337,01		337,01		162,99
22001	33210		PRENSA, REVISTAS, LIBROS Y OTRAS PUBLICACIONES.	1.000,00		1.000,00						1.000,00
22001	33400		PRENSA, REVISTAS, LIBROS Y OTRAS PUBLICACIONES.	4.000,00		4.000,00						4.000,00
22001	92000		PRENSA, REVISTAS, LIBROS Y OTRAS PUBLICACIONES.	20.000,00	-3.000,00	17.000,00	18.927,22	18.672,32		18.672,32	254,90	-1.927,22
22001	93100		PRENSA, REVISTAS, LIBROS Y OTRAS PUBLICACIONES.	2.000,00	-1.500,00	500,00	84,48	84,48		84,48		415,52
22002	92000		MATERIAL INFORMÁTICO NO INVENTARIABLE.	12.000,00		12.000,00	11.160,89	11.127,01		11.127,01	33,88	839,11
22100	13200		ENERGÍA ELÉCTRICA.	5.000,00		5.000,00	4.787,73	4.086,88		4.086,88	700,85	212,27
22100	13500		ENERGÍA ELÉCTRICA.	670,00		670,00						670,00
22100	15100		ENERGÍA ELÉCTRICA.	2.700,00		2.700,00	1.479,25	1.429,37		1.429,37	49,88	1.220,75
22100	16100		ENERGÍA ELÉCTRICA.	2.700,00		2.700,00	1.643,73	1.154,06		1.154,06	489,67	1.056,27
22100	16400		ENERGÍA ELÉCTRICA.	1.400,00		1.400,00	961,61	930,55		930,55	31,06	438,39
22100	16500		ALUMBRADO PUBLICO	202.000,00	17.000,00	219.000,00	218.540,13	177.397,52		177.397,52	41.142,61	459,87
22100	17200		ENERGÍA ELÉCTRICA.	9.000,00	-3.000,00	6.000,00	5.585,90	4.927,33		4.927,33	658,57	414,10
22100	23100		ENERGÍA ELÉCTRICA.	17.700,00		17.700,00	17.664,31	15.808,39		15.808,39	1.855,92	35,69
22100	32300		ENERGÍA ELÉCTRICA.	49.000,00		49.000,00	42.278,36	35.962,29		35.962,29	6.316,07	6.721,64
22100	33210		ENERGÍA ELÉCTRICA.	16.000,00		16.000,00	1.336,59	1.101,20		1.101,20	235,39	14.663,41
22100	33400		ENERGÍA ELÉCTRICA.	22.000,00		22.000,00	23.044,69	20.249,06		20.249,06	2.795,63	-1.044,69
22100	34100		ENERGÍA ELÉCTRICA.	49.000,00		49.000,00	52.394,66	43.886,90		43.886,90	8.507,76	-3.394,66
22100	43120		ENERGÍA ELÉCTRICA.	10.000,00		10.000,00	9.302,18	7.235,10		7.235,10	2.067,08	697,82
22100	43200		ENERGÍA ELÉCTRICA.	1.000,00		1.000,00						1.000,00
			Suma	6.726.824,35	521.184,88	7.248.009,23	7.132.068,13	6.951.796,32	2.738,56	6.949.057,76	183.010,37	115.941,10

AYUNTAMIENTO DE BENAVENTE  
 PRESUPUESTO DE GASTOS 2017

Econ.	Clasificación Prog. Org.	DENOMINACIÓN DE LAS APLICACION	Créditos Iniciales	Modificaciones	Créditos Totales	Obligaciones Reconocidas	Pagos Realizados	Reintegros de Gastos	Pagos Líquidos	Pendiente de Pago	Estado de Ejecución
22100	92000	ENERGIA ELÉCTRICA.	14.000,00		14.000,00	13.738,74	11.035,63		11.035,63	2.703,11	261,26
22101	16000	SERVICIO DE ALCANTARILLADO	391.500,00		391.500,00	370.779,69	370.779,69		370.779,69		20.720,31
22101	16100	SERVICIO DE ABASTECIMIENTO DE AGUA EN BAJA	1.028.500,00		1.028.500,00	910.154,66	910.154,66		910.154,66		118.345,34
22102	13200	GAS.	4.000,00		4.000,00	3.598,02	3.474,45		3.474,45	123,57	401,98
22102	23100	GAS.	2.000,00		2.000,00	1.687,74	1.627,62		1.627,62	60,12	312,26
22102	32300	GAS.	11.000,00		11.000,00	7.335,62	7.216,43		7.216,43	119,19	3.664,38
22102	33210	GAS.	12.000,00		12.000,00	2.307,81	2.307,81		2.307,81		9.692,19
22102	33400	GAS.	5.000,00		5.000,00	8.715,40	8.589,09		8.589,09	126,31	-3.715,40
22102	34100	GAS.	55.000,00	-10.000,00	45.000,00	54.533,15	52.808,62		52.808,62	1.724,53	-9.533,15
22102	92000	GAS.	10.000,00		10.000,00	4.948,82	4.847,82		4.847,82	98,00	5.053,18
22103	13200	COMBUSTIBLES Y CARBURANTES.	7.000,00		7.000,00	6.153,66	5.668,01		5.668,01	485,65	846,34
22103	13500	COMBUSTIBLES Y CARBURANTES.	4.000,00		4.000,00	463,41	428,01		428,01	35,40	3.536,59
22103	15100	COMBUSTIBLES Y CARBURANTES.	19.000,00		19.000,00	10.416,91	9.133,90		9.133,90	1.283,01	8.583,09
22103	16210	COMBUSTIBLES Y CARBURANTES.	40.000,00	-10.000,00	30.000,00	29.255,66	26.621,24		26.621,24	2.634,42	744,34
22103	16300	COMBUSTIBLES Y CARBURANTES.	33.000,00	-4.000,00	29.000,00	26.285,32	24.034,70		24.034,70	2.250,62	2.714,68
22103	16303	COMBUSTIBLES Y CARBURANTES.	2.000,00		2.000,00						2.000,00
22103	17100	COMBUSTIBLES Y CARBURANTES.	1.000,00		1.000,00	3.466,79	3.375,49		3.375,49	91,30	-2.466,79
22103	23100	COMBUSTIBLES Y CARBURANTES.	2.000,00		2.000,00	1.202,74	605,00		605,00	597,74	797,26
22103	31100	COMBUSTIBLES Y CARBURANTES.	1.000,00		1.000,00	650,51	594,78		594,78	55,73	349,49
22103	32300	COMBUSTIBLES Y CARBURANTES.	45.000,00		45.000,00	43.875,15	28.491,19		28.491,19	15.383,96	1.124,85
22103	33400	COMBUSTIBLES Y CARBURANTES.	8.000,00		8.000,00	4.903,53	3.599,53		3.599,53	1.304,00	3.096,47
22103	34100	COMBUSTIBLES Y CARBURANTES.	11.000,00		11.000,00	12.747,11	10.013,51		10.013,51	2.733,60	-1.747,11
22103	92000	COMBUSTIBLES Y CARBURANTES	6.000,00		6.000,00	3.445,19	3.445,19		3.445,19		2.554,81
		Suma	8.438.824,35	497.184,88	8.936.009,23	8.652.731,76	8.440.648,89	2.738,56	8.437.910,13	214.821,63	283.277,47

**AYUNTAMIENTO DE BENAVENTE  
PRESUPUESTO DE GASTOS 2017**

Fecha Obtención 03/08/2018

11:51:44

Pág.

11

Econ.	Clasificación		DENOMINACIÓN DE LAS APLICACION	Créditos Iniciales	Modificaciones	Créditos Totales	Obligaciones Reconocidas	Pagos Realizados	Reintegros de Gastos	Pagos Líquidos	Pendiente de Pago	Estado de Ejecución
	Prog.	Org.										
22104	13200		VESTUARIO.	10.000,00	7.000,00	17.000,00	13.083,11	7.403,87		7.403,87	5.679,24	3.916,89
22104	13500		VESTUARIO.	3.000,00	-1.300,00	1.700,00	1.688,73	1.688,73		1.688,73		1,27
22104	15100		VESTUARIO.	9.000,00	-2.000,00	7.000,00	5.348,61	3.089,64		3.089,64	2.258,97	1.651,39
22104	15101		VESTUARIO.		4.609,08	4.609,08	3.892,99	2.224,21		2.224,21	1.688,78	716,09
22104	16210		VESTUARIO.	4.000,00		4.000,00	4.500,72	1.431,78		1.431,78	3.088,94	-500,72
22104	16300		VESTUARIO.	4.000,00		4.000,00	6.090,95	2.843,40		2.843,40	3.247,55	1.909,05
22104	16400		VESTUARIO.	500,00	1.000,00	1.500,00	777,78	249,34		249,34	528,45	722,21
22104	17100		VESTUARIO.	4.000,00		4.000,00	3.968,04	1.240,59		1.240,59	2.727,45	31,96
22104	32300		VESTUARIO.	600,00		600,00						600,00
22104	34100		VESTUARIO.	2.000,00		2.000,00	4.210,93	3.438,08		3.438,08	772,85	-2.210,93
22104	43120		VESTUARIO.	500,00		500,00						500,00
22104	92000		VESTUARIO.	100,00		100,00	154,34	89,00		89,00	65,34	-64,34
22105	13500		PRODUCTOS ALIMENTICIOS.	500,00	-300,00	200,00	107,00	107,00		107,00		93,00
22105	92000		PRODUCTOS ALIMENTICIOS.	100,00		100,00						100,00
22110	13200		PRODUCTOS DE LIMPIEZA Y ASEO.	1.000,00	2.500,00	3.500,00	1.184,57	936,40		936,40	248,17	2.315,43
22110	15100		PRODUCTOS DE LIMPIEZA Y ASEO.	5.000,00	-1.000,00	4.000,00						4.000,00
22110	16210		PRODUCTOS DE LIMPIEZA Y ASEO.	5.000,00		5.000,00	2.165,65	2.165,65		2.165,65		2.834,35
22110	16300		PRODUCTOS DE LIMPIEZA Y ASEO.	5.000,00	2.000,00	7.000,00	9.425,60	8.815,08		8.815,08	610,52	-2.425,60
22110	33210		PRODUCTOS DE LIMPIEZA Y ASEO.	1.000,00		1.000,00						1.000,00
22110	33400		PRODUCTOS DE LIMPIEZA Y ASEO.	3.000,00		3.000,00	1.407,08	1.407,08		1.407,08		1.592,92
22110	34100		PRODUCTOS DE LIMPIEZA Y ASEO.	25.000,00		25.000,00	18.654,71	17.888,02		17.888,02	766,69	6.345,29
22110	43120		PRODUCTOS DE LIMPIEZA Y ASEO.	1.000,00		1.000,00						1.000,00
22110	92000		PRODUCTOS DE LIMPIEZA Y ASEO.	3.000,00		3.000,00	1.660,69	1.478,37		1.478,37	182,32	1.339,31
22200	13200		TELEFONICAS	6.000,00		6.000,00	3.651,65	3.310,22		3.310,22	341,43	2.348,35
			Suma	8.532.124,35	513.693,96	9.045.818,31	8.734.714,92	8.500.465,15	2.730,56	8.497.726,59	236.988,33	311.103,39

AYUNTAMIENTO DE BENAVENTE  
 PRESUPUESTO DE GASTOS 2017

Econ.	Clasificación		DENOMINACIÓN DE LAS APLICACION	Créditos Iniciales	Modificaciones	Créditos Totales	Obligaciones Reconocidas	Pagos Realizados	Reintegros de Gastos	Pagos Líquidos	Pendiente de Pago	Estado de Ejecución
	Prog.	Org.										
22200	13500		TELEFONICAS	500,00		500,00	208,92	191,52		191,52	17,40	291,08
22200	23100		TELEFONICAS	3.000,00		3.000,00	80,63				80,63	2.919,37
22200	33210		TELEFONICAS	500,00		500,00	486,28	444,82		444,82	41,46	13,72
22200	33400		TELEFONICAS	5.500,00		5.500,00	1.809,91	1.615,16		1.615,16	194,75	3.690,09
22200	34100		TELEFONICAS	2.500,00		2.500,00	932,91	733,84		733,84	199,07	1.567,09
22200	92000		TELEFONICAS	22.000,00	5.000,00	27.000,00	25.909,83	23.605,56		23.605,56	2.304,27	1.090,17
22201	92000		POSTALES.	45.000,00	6.500,00	51.500,00	51.224,41	47.420,23		47.420,23	3.804,18	275,59
22203	33210		INFORMÁTICAS.	500,00		500,00	84,22	84,22				435,78
22203	33400		INFORMÁTICAS	500,00		500,00					221,02	500,00
22203	92000		INFORMÁTICAS.	3.000,00	1.500,00	4.500,00	4.412,99	4.191,97		4.191,97		87,01
22400	13200		PRIMAS DE SEGUROS	4.000,00		4.000,00	3.595,58	3.595,58		3.595,58		404,42
22400	13500		PRIMAS DE SEGUROS	6.500,00	-700,00	5.800,00	3.647,84	3.905,50	57,66	3.847,84		1.952,16
22400	15100		PRIMAS DE SEGUROS	11.000,00	1.000,00	12.000,00	11.113,98	10.581,89		10.010,40	1.103,58	886,02
22400	16210		PRIMAS DE SEGUROS	4.400,00		4.400,00	2.093,26	2.093,26		2.093,26		2.306,74
22400	16300		PRIMAS DE SEGUROS	2.600,00		2.600,00	2.134,20	2.134,20		2.134,20		465,80
22400	17100		PRIMAS DE SEGUROS	1.000,00		1.000,00	1.816,75	1.816,75		1.816,75		-816,75
22400	31100		PRIMAS DE SEGUROS	500,00		500,00						500,00
22400	33210		PRIMAS DE SEGUROS	1.400,00		1.400,00						1.400,00
22400	33400		PRIMAS DE SEGUROS	7.000,00		7.000,00	6.960,74	6.960,74		6.960,74		39,26
22400	34100		PRIMAS DE SEGUROS	11.000,00		11.000,00	10.106,11	10.106,11		10.106,11		893,89
22400	43200		PRIMAS DE SEGUROS	300,00		300,00						300,00
22400	91200		PRIMAS DE SEGUROS	2.500,00		2.500,00	2.319,94	2.319,94		2.319,94		180,06
22400	92000		PRIMAS DE SEGUROS	49.000,00	3.000,00	52.000,00	51.280,43	51.280,43		51.280,43		719,57
22500	16230		TRIBUTOS	250.000,00		250.000,00	228.422,24	209.821,46		209.821,46	18.600,78	21.577,76
22500	92000		TRIBUTOS	1.000,00		1.000,00	306,79	306,79		306,79		693,21
22600	92000		CANONES	28.000,00		28.000,00	31.293,83	25.476,04		25.476,04	5.817,79	-3.293,83
			Suma	8.995.324,35	529.993,98	9.525.318,31	9.175.136,71	8.909.131,26	3.367,81	8.905.763,45	269.373,26	350.181,60



Econ.	Clasificación Prog.	Org.	DENOMINACIÓN DE LAS APLICACION	Créditos Iniciales	Modificaciones	Créditos Totales	Obligaciones Reconocidas	Pagos Realizados	Reintegros de Gastos	Pagos Líquidos	Pendiente de Pago	Estado de Ejecución
22601	91200		ATENCIÓNES PROTOCOLARIAS Y REPRESENTATIVAS.	16.000,00	-5.400,00	10.600,00	8.518,90	6.600,09		6.600,09	1.918,81	2.081,10
22602	17100		PUBLICIDAD Y PROPAGANDA.	3.000,00		3.000,00						3.000,00
22602	23100		PUBLICIDAD Y PROPAGANDA.	3.000,00		3.000,00	1.053,00	1.053,00		1.053,00		1.947,00
22602	31100		PUBLICIDAD Y PROPAGANDA.	3.000,00		3.000,00	1.922,99	363,00		363,00	1.559,99	1.077,01
22602	33210		PUBLICIDAD Y PROPAGANDA.	500,00		500,00	121,00				121,00	379,00
22602	33400		PUBLICIDAD Y PROPAGANDA.	9.500,00		9.500,00	8.671,93	7.431,68		7.431,68	1.240,25	828,07
22602	33800		PUBLICIDAD Y PROPAGANDA.	35.500,00		35.500,00	34.881,17	33.565,62		33.565,62	1.285,55	638,83
22602	34100		PUBLICIDAD Y PROPAGANDA.	3.000,00		3.000,00	2.578,06	2.578,06		2.578,06		420,94
22602	43000		PUBLICIDAD Y PROPAGANDA.	3.000,00		3.000,00	542,08	542,08		542,08		2.457,92
22602	92000		PUBLICIDAD Y PROPAGANDA.	12.000,00	4.000,00	16.000,00	13.791,30	12.409,47		12.409,47	1.381,83	2.208,70
22604	92000		JURIDICOS	34.000,00	2.500,00	36.500,00	47.781,68	43.722,74		43.722,74	4.058,94	-11.281,68
22608	92000		INDEMNIZACIONES	17.000,00		17.000,00	2.841,07	2.181,07		2.181,07	460,00	14.358,93
22699	13200		OTROS GASTOS DIVERSOS	2.000,00		2.000,00	4.482,93	1.311,04		1.311,04	3.171,89	-2.482,93
22699	13500		OTROS GASTOS DIVERSOS	2.000,00	-700,00	1.300,00	1.243,00	1.243,00		1.243,00		57,00
22699	13600		OTROS GASTOS DIVERSOS	100,00		100,00	32,73	32,73		32,73		67,27
22699	15100		OTROS GASTOS DIVERSOS	7.400,00	2.000,00	9.400,00	14.491,90	13.923,72		13.923,72	568,18	-5.091,90
22699	15101		OTROS GASTOS DIVERSOS		972,60	972,60	864,86	864,86		864,86		107,74
22699	15103		OTROS GASTOS DIVERSOS	1.000,00		1.000,00						1.000,00
22699	16210		OTROS GASTOS DIVERSOS	1.500,00		1.500,00	1.534,05	1.285,53		1.285,53	248,52	-34,05
22699	16300		OTROS GASTOS DIVERSOS	1.500,00		1.500,00	1.417,18	1.417,18		1.417,18		82,82
22699	16400		OTROS GASTOS DIVERSOS	1.000,00		1.000,00	642,21	722,21		722,21	120,00	157,79
22699	17100		OTROS GASTOS DIVERSOS	1.000,00		1.000,00	1.248,74	1.202,65		1.202,65	47,09	-249,74
22699	17200		OTROS GASTOS DIVERSOS	1.000,00		1.000,00	358,38	358,38		358,38		641,62
22699	23100		OTROS GASTOS DIVERSOS	2.000,00		2.000,00	361,72	170,54		170,54	191,18	1.638,28
22699	32300		OTROS GASTOS DIVERSOS	300,00	1.000,00	1.300,00	1.402,88	927,18		927,18	475,70	-102,88
22699	33210		OTROS GASTOS DIVERSOS	1.000,00		1.000,00						1.000,00
			Suma	9.156.624,35	534.366,56	9.690.990,91	9.325.902,47	9.043.038,09		9.038.670,28	286.232,19	365.088,44

AYUNTAMIENTO DE BENAVENTE  
 PRESUPUESTO DE GASTOS 2017

Clasificación		DENOMINACIÓN DE LAS APLICACION	Créditos Iniciales	Modificaciones	Créditos Totales	Obligaciones Reconocidas	Pagos Realizados	Reintegros de Gastos	Pagos Liquidos	Pendiente de Pago	Estado de Ejecución
Econ.	Prog. Org.										
22699	33400	OTROS GASTOS DIVERSOS	1.000,00		1.000,00	4.334,00	1.706,13		1.706,13	2.627,87	-3.334,00
22699	34100	OTROS GASTOS DIVERSOS	5.000,00		5.000,00	8.401,19	7.678,75		7.678,75	722,44	-3.401,19
22699	43120	OTROS GASTOS DIVERSOS	1.000,00		1.000,00	140,35	140,35		140,35	183,19	859,65
22699	43200	OTROS GASTOS DIVERSOS	1.000,00		1.000,00	7.179,39	6.996,20		6.996,20	1.593,68	-3.179,39
22699	92000	OTROS GASTOS DIVERSOS	4.000,00		4.000,00	9.528,26	7.935,58		7.935,58	2.390,52	206,11
22700	13200	LIMPIEZA Y ASEO.	9.500,00	29,26	9.529,26	14.293,89	11.903,37		11.903,37		
22700	23100	LIMPIEZA Y ASEO.	14.500,00		14.500,00	6.642,90	6.642,90		6.642,90		2.357,10
22700	31100	DESBRATIZACION Y DESINFECCION	9.000,00		9.000,00	146.908,34	122.340,12		122.340,12	24.569,22	
22700	32300	LIMPIEZA Y ASEO.	146.000,00	808,34	146.908,34	17.152,65	14.284,03		14.284,03	2.868,62	
22700	33210	LIMPIEZA Y ASEO.	17.000,00	152,65	17.152,65	16.517,40	13.755,02		13.755,02	2.762,38	
22700	33400	LIMPIEZA Y ASEO.	16.500,00	17,40	16.517,40	11.435,13	9.522,71		9.522,71	1.912,42	64,87
22700	34100	LIMPIEZA Y ASEO.	11.500,00		11.500,00	5.240,97	4.364,47		4.364,47	876,50	
22700	92000	LIMPIEZA Y ASEO.	5.200,00	40,97	5.240,97	1.573,00	1.573,00		1.573,00	11.313,50	-73,00
22703	15101	AUDITORIA	1.500,00		1.500,00	50.383,47	39.069,97		39.069,97		28.616,53
22706	15100	ESTUDIOS Y TRABAJOS TECNICOS	30.000,00	48.000,00	78.000,00	19.500,48	15.167,04		15.167,04	4.333,44	6.500,20
22706	15101	AUSCULTACION CUESTOS DE LA MOTA	26.000,68		26.000,68						
22706	92000	ESTUDIOS Y TRABAJOS	100,00		100,00	1.986,57	1.986,57		1.986,57		100,00
22706	93100	CONTRATO COLABORACION RECAUDACION	20.000,00	-5.500,00	14.500,00	7.078,50				7.078,50	12.513,43
22706	92000	RELACION DE PUESTOS DE TRABAJO	30.000,00	30.000,00	30.000,00						22.921,50
22706	93100	CONTRATO INSPECCION TRIBUTARIA	3.000,00	3.000,00	3.000,00						3.000,00
22706	93101	CONTRATO COLABORACION RECAUDACION	40.000,00	40.000,00	40.000,00						40.000,00
22707	17100	MANTENIMIENTO DE JARDINES	192.000,00		192.000,00	189.640,20	158.033,50		158.033,50	31.606,70	2.359,80
22708	93100	RECAUDACION MERCADILLO	3.600,00	-2.000,00	1.600,00	1.205,38	534,12		534,12	671,26	394,62
22709	92000	PREVENCION DE RIESGOS LABORALES	15.000,00		15.000,00	18.255,20	15.212,84		15.212,84	3.042,56	-3.255,20
		Suma	9.684.525,03	651.516,18	10.336.041,21	9.863.301,74	9.461.884,56		9.476.516,75	384.784,99	472.739,47

AYUNTAMIENTO DE BENAVENTE  
PRESUPUESTO DE GASTOS 2017

Fecha Obtención 03/08/2018

11:51:44

Pág.

15

Econ.	Clasificación		DENOMINACIÓN DE LAS APLICACION	Créditos Iniciales	Modificaciones	Créditos Totales	Obligaciones Reconocidas	Pagos Realizados	Reintegros de Gastos	Pagos Líquidos	Pendiente de Pago	Estado de Ejecución
	Prog.	Org.										
22710	31100		RECONOCIMIENTO MEDICO TRABAJADORES	8.000,00		8.000,00	2.352,94	2.352,94		2.352,94		5.647,06
22713	16210		SERVICIO RECOGIDA, ELIMINACION, TRATAMIENTO DE BASURAS	100,00		100,00						100,00
22715	31100		VETERINARIOS	11.700,00		11.700,00	12.462,54	11.000,04		11.000,04	1.462,50	-762,54
22799	13300		EMPRESA CONCESIONARIA ORA Y PARCAMIENTO	450.000,00		450.000,00	436.574,62	436.574,62		436.574,62		13.425,38
22901	92000		PROGRAMA DE ELECCIONES	100,00		100,00						100,00
22902	23100		PROGRAMA DISCAPACITADOS	25.600,00	2.300,00	27.900,00	24.378,27	20.696,80		20.696,80	3.681,47	3.521,73
22903	23100		PROGRAMA INTEGRACION E EXCLUSION SOCIAL	11.500,00		11.500,00	10.439,98	8.524,55		8.524,55	1.915,43	1.060,02
22904	23100		PROGRAMA DE FAMILIAS (FONDO DE EMERGENCIA SOCIAL)	10.000,00		10.000,00	1.063,60	1.063,60		1.063,60		8.936,40
22905	31100		PROGRAMA DE SANIDAD	6.000,00		6.000,00	3.629,59	527,24		527,24	3.102,35	2.370,41
22906	33800		FIESTAS DEL TORO ENMAROMADO	225.000,00	-15.500,00	209.500,00	205.858,85	200.998,34		200.998,34	4.860,51	3.641,15
22907	23100		PROGRAMA MUJER	12.000,00		12.000,00	6.809,75	4.541,00		4.541,00	2.268,75	5.190,25
22908	23100		PROGRAMA DE ACTIVIDADES DE LA TERCERA EDAD	17.000,00	2.300,00	19.300,00	19.151,71	16.254,08		16.254,08	2.887,63	148,29
22909	32000		PROGRAMA DE EDUCACION	16.500,00	-7.150,00	9.350,00	3.958,02	3.324,34		3.324,34	633,68	5.391,98
22910	17000		PROGRAMA DE MEDIO AMBIENTE	90.000,00	6.000,00	96.000,00	94.060,91	77.700,90		77.700,90	16.360,01	1.939,09
22911	33400		PROGRAMA DE ACTIVIDADES CULTURALES	90.000,00	9.157,00	99.157,00	83.262,21	73.209,61		73.209,61	10.052,60	15.894,79
22912	33400		PROGRAMA DE TEATRO	68.000,00	-5.000,00	63.000,00	61.151,28	41.313,76		41.313,76	19.837,52	1.848,72
22913	33800		PROGRAMA DE FESTEJOS	50.000,00	15.500,00	65.500,00	64.716,28	61.715,68		61.715,68	3.000,58	783,74
22914	43200		PROGRAMA DE TURISMO	50.000,00	-200,00	49.800,00	26.552,14	14.022,85		14.022,85	12.529,19	23.247,86
22915	34100		PROGRAMA DE ACTIVIDADES DEPORTIVAS	42.000,00		42.000,00	40.513,14	28.547,07		28.547,07	11.966,07	1.486,86
22916	49300		PROGRAMA DE LA OMIC	7.000,00		7.000,00	3.195,76	588,00		588,00	2.607,76	3.804,24
22917	23100		PROGRAMA DE JUVENTUD	40.000,00		40.000,00	37.340,06	27.432,32		27.432,32	9.907,74	2.658,94
22918	23100		PROGRAMA SOBRE DROGAS	10.500,00	700,00	11.200,00	8.630,72	6.314,22		6.314,22	2.316,50	2.569,28
			Suma	10.925.525,03	659.623,18	11.585.148,21	11.009.404,09	10.518.586,62	3.367,81	10.515.218,81	494.185,28	575.744,12

AYUNTAMIENTO DE BENAVENTE  
PRESUPUESTO DE GASTOS 2017

Econ.	Clasificación		DENOMINACIÓN DE LAS APLICACION	Créditos Iniciales	Modificaciones	Créditos Totales	Obligaciones Reconocidas	Pagos Realizados	Reintegros de Gastos	Pagos Liquidos	Pendiente de Pago	Estado de Ejecución
	Prog.	Org.										
22919	32300		PROGRAMA DE GUARDERIA	205.000,00		205.000,00	201.403,02	165.473,50		165.473,50	35.929,52	3.598,98
22920	33800		DERECHOS DE AUTOR FIESTAS	15.000,00		15.000,00	14.182,76	10.427,99		10.427,99	3.754,77	817,24
22921	43110		PROGRAMA FEMAG	63.000,00		63.000,00	52.883,05	40.254,03		40.254,03	12.629,02	10.116,95
22922	43110		PROGRAMA FERIA DE LA TAPA	6.000,00	200,00	6.200,00	6.106,27	1.657,27		1.657,27	4.449,00	93,73
22923	13300		PROGRAMA DE EDUCACION VIAL	7.000,00	-4.029,26	2.970,74	34,49	34,49		34,49		2.936,25
22924	92000		PROGRAMA OTRAS FERIAS	8.000,00		8.000,00	5.792,61	4.879,33		4.879,33	913,28	2.207,39
22925	17000		PROGRAMA MEDIOAMBIENTAL-CIR	5.000,00	-4.000,00	1.000,00						1.000,00
22926	43110		PROGRAMA COMERCIO	4.000,00		4.000,00	2.090,76	2.090,76		2.090,76		1.909,24
22927	23100		PROGRAMA EMERGENCIA SOCIALES	15.000,00		15.000,00	6.479,68	6.479,68		6.479,68		8.520,32
22928	23100		PROGRAMA MIXTO: VIOLENCIA DE GENERO E INMIGRACION	40.000,00		40.000,00	18.396,44	16.163,70		16.163,70	3.232,74	20.603,56
22929	15100		PROGRAMA HEREDITAS	3.000,00		3.000,00						3.000,00
23000	91200		DE CARGOS ELECTIVOS	1.000,00		1.000,00	962,63	962,63		962,63		37,17
23001	92000		DEL PERSONAL	1.000,00		1.000,00	1.583,78	923,78		923,78	660,00	-183,78
23100	91200		LOCOMOCION	2.000,00		2.000,00	2.282,50	2.282,50		2.282,50		-282,50
23100	92000		LOCOMOCION	3.000,00		3.000,00	2.940,69	2.940,69		2.940,69		59,31
23300	92000		OTRAS INDEMNIZACIONES	500,00		500,00	112,35	112,35		112,35		387,65
23301	91200		ASISTENCIA A ORGANOS COLEGIADOS	22.000,00		22.000,00	19.104,00	19.104,00		19.104,00		2.896,00
23302	91200		OTRAS INDEMNIZACIONES	1.500,00		1.500,00	220,82	220,82		220,82		1.279,18
23303	92000		ASISTENCIA A TRIBUNALES	3.000,00		3.000,00	3.059,90	3.059,90		3.059,90		-59,90
31000	01100		INTERESES	64.778,84		64.778,84	54.844,71	54.844,71		54.844,71		9.934,13
31001	01100		INTERESES OPERACION DE TESORERIA	1.000,00		1.000,00						1.000,00
35200	01100		INTERESES DE DEMORA	50.000,00	-30.000,00	20.000,00	16.093,53	16.093,53		16.093,53		3.906,47
35900	01100		OTROS GASTOS FINANCIEROS	1.000,00		1.000,00	15.426,43	15.426,43		15.426,43	30,42	-14.456,85
42390	32000		UNIVERSIDAD NACIONAL DE EDUCACION A DISTANCIA	24.000,00		24.000,00	23.140,69	23.140,69		23.140,69		859,31
46300	16100		A MANCOMUNIDAD ETAP BENAVENTE Y LOS VALLES	300.000,00		300.000,00	289.139,05	289.139,05		289.139,05		10.860,95
			Suma	11.771.303,87	622.193,92	12.393.497,79	11.746.714,87	11.184.298,65		11.190.930,84	555.784,03	646.782,92

Econ.	Clasificación		DENOMINACIÓN DE LAS APLICACION	Créditos Iniciales	Modificaciones	Créditos Totales	Obligaciones Reconocidas	Pagos Realizados	Reintegros de Gastos	Pagos Líquidos	Pendiente de Pago	Estado de Ejecución
	Prog.	Org.										
4630016	16100		A MANCOMUNIDAD ETAP BENAVENTE Y LOS VALLES		289.000,00	289.000,00	289.999,99	288.999,99		288.999,99		0,01
48000	23100		A FAMILIAS (POBREZA ENERGETICA)	35.000,00	15.000,00	50.000,00	49.903,55	49.903,55		49.903,55		96,45
48001	23100		A FAMILIAS (AYUDAS A LA NATALIDAD)	24.000,00		24.000,00	19.200,00	19.200,00		19.200,00		4.800,00
48100	32600		BECAS Y AYUDAS A LIBROS	16.000,00	150,00	16.150,00	16.148,46	16.148,46		16.148,46		1,54
48900	13500		OTRAS TRANSFERENCIAS	3.300,00		3.300,00	3.300,00	3.300,00		3.300,00		
48900	17000		OTRAS TRANSFERENCIAS	1.000,00		1.000,00						1.000,00
48900	23100		OTRAS TRANSFERENCIAS	66.991,15	-4.600,00	62.391,15	62.391,24	27.750,04		27.750,04	34.641,20	-0,09
48900	31100		OTRAS TRANSFERENCIAS	19.000,00		19.000,00	18.050,00	18.050,00		18.050,00		950,00
48900	32300		OTRAS TRANSFERENCIAS	5.000,00		5.000,00	4.738,07	4.738,07		4.738,07		261,93
48900	32600		BECAS Y AYUDAS A LIBROS									
48900	33400		OTRAS TRANSFERENCIAS	141.158,00	-9.157,00	132.001,00	131.113,53	88.716,14		88.716,14	42.397,39	887,47
48900	33800		OTRAS TRANSFERENCIAS	26.626,25		26.626,25	26.626,25	26.376,25		26.376,25	250,00	
48900	34100		OTRAS TRANSFERENCIAS	65.000,00		65.000,00	65.000,00	65.000,00		65.000,00		
48900	42200		OTRAS TRANSFERENCIAS	9.025,00		9.025,00	7.375,00	2.375,00		2.375,00	5.000,00	1.650,00
48900	43000		OTRAS TRANSFERENCIAS (AYUDAS A EMPRENDEDORES)	12.000,00		12.000,00						12.000,00
48900	43200		OTRAS TRANSFERENCIAS (OBISPADO)	3.000,00		3.000,00						3.000,00
48900	91200		OTRAS TRANSFERENCIAS	32.800,00		32.800,00	32.600,00	32.800,00		32.800,00		
48900	92000		OTRAS TRANSFERENCIAS	100,00		100,00						100,00
48900	92400		OTRAS TRANSFERENCIAS	19.771,88		19.771,88	18.585,64	16.015,29		16.015,29	2.570,35	1.186,24
4890016	32300		OTRAS TRANSFERENCIAS		5.000,00	5.000,00	5.168,57	5.168,57		5.168,57		-168,57
4890016	33400		OTRAS TRANSFERENCIAS		24.101,20	24.101,20	17.556,00	13.000,00		13.000,00	4.556,00	6.545,20
50000	92900		FONDO DE CONTINGENCIA DE EJECUCION PRESUPUESTARIA	139.158,78	-139.158,78							
			Total de operaciones corrientes:	12.390.234,93	802.529,34	13.192.764,27	12.513.671,17	11.871.840,01	3.367,81	11.868.472,20	645.198,97	679.093,10
60900	15100		MOBILIARIO URBANO	31.000,00		31.000,00	24.360,83	3.775,20		3.775,20	20.565,63	6.639,17
			Suma	12.421.234,93	802.529,34	13.223.764,27	12.538.032,00	11.875.615,21	3.367,81	11.872.247,40	665.784,60	685.732,27

AYUNTAMIENTO DE BENAVENTE  
 PRESUPUESTO DE GASTOS 2017

Clasificación		DENOMINACIÓN DE LAS APLICACION	Créditos Iniciales	Modificaciones	Créditos Totales	Obligaciones Reconocidas	Pagos Realizados	Reintegros de Gastos	Pagos Líquidos	Pendiente de Pago	Estado de Ejecución
Econ.	Prog. Org.										
60900	31100	ZONAS PARA PERROS	6.000,00		6.000,00	5.068,40	3.730,04		3.730,04	1.338,36	931,60
6090015	17200	REPOBLACION FORESTAL		10.035,00	10.035,00	10.035,00	10.035,00		10.035,00		
60901	16400	AMPLIACION CEMENTERIO MUNICIPAL	20.000,00	5.000,00	25.000,00	22.378,03	22.204,54		22.204,54	173,49	2.621,97
60901	33800	ESCENARIO DE CALLE	16.500,00	4.000,00	20.500,00	17.382,32				17.382,32	3.117,68
6090115	16400	AMPLIACION CEMENTERIO MUNICIPAL		7.851,14	7.851,14	7.851,14			7.851,14		
6090115	17200	HUERTOS URBANOS		3.807,73	3.807,73						3.807,73
6090116	16400	AMPLIACION CEMENTERIO MUNICIPAL	20.000,00	20.000,00	20.000,00	20.000,00	20.000,00		20.000,00		
60902	17100	ACONDICIONAMIENTO PARQUES	40.000,00	-30.141,28	9.858,72	9.774,02	9.774,02		9.774,02		64,70
60903	13300	ACCESORIOS TRAFICO	30.000,00	-5.000,00	25.000,00	5.377,80	5.377,80		5.377,80		19.622,20
60904	33800	VALLADO ENCIERROS	10.000,00	-6.880,00	3.120,00						3.120,00
60905	15100	VALLADO EJECUCIONES SUBSIDIARIAS	20.000,00	5.041,60	25.041,60						25.041,60
60906	16500	ALUMBRADO PUBLICO	20.000,00	33.251,43	53.251,43	14.737,71	14.405,83		14.405,83	331,88	38.513,72
60907	15320	PAVIMENTACIONES	300.000,00	151.276,52	451.276,52	46.115,68				46.115,68	405.160,84
61900	15320	URBANIZACION BARRIO DE LAS ERAS	108.578,68		108.578,68	5.438,95				5.438,95	103.139,73
6190015	15100	RECONSTRUCCION CUESTOS DE LA MOTA		50.222,96	50.222,96	5.445,00	2.420,00		2.420,00	3.025,00	44.777,96
6190016	15320	URBANIZACION BARRIO DE LAS ERAS	30.000,00	394.433,19	394.433,19	78.854,57	27.804,67		27.804,67	51.049,90	315.578,62
61901	15320	PAVIMENTACION CALLE MIRADOR DEL RIO 2ª SEPARATA		375.000,00	375.000,00	17.666,00				17.666,00	357.334,00
61901	17100	PAVIMENTACION CALLE HERREROS		237.583,50	237.583,50						237.583,50
6190116	15320	PAVIMENTACION CALLE HERREROS		375.000,00	375.000,00						375.000,00
61902	15320	URB. AVENIDA GALICIA Y CALLES LLANES, LUARCA Y COVADONGA		237.583,50	237.583,50						237.583,50
61902	17200	HUERTOS URBANOS	10.000,00		10.000,00						10.000,00
6190216	15100	RECONSTRUCCION CUESTOS HONDURAS		30.000,00	30.000,00	29.999,98	28.841,56		28.841,56	1.158,42	0,02
6190216	17200	HUERTOS URBANOS		9.000,00	9.000,00	6.036,69	6.036,69		6.036,69		2.963,31
		Suma	13.032.313,61	2.087.011,13	15.129.324,74	12.840.183,29	12.034.086,50		12.030.728,69	809.464,60	2.289.131,45

**AYUNTAMIENTO DE BENAVENTE**  
**PRESUPUESTO DE GASTOS 2017**

Fecha Obtención 03/08/2018

11:51:44

Pág.

19

Clasificación		DENOMINACIÓN DE LAS APLICACION	Créditos Iniciales	Modificaciones	Créditos Totales	Obligaciones Reconocidas	Pagos Realizados	Reintegros de Gastos	Pagos Liquidados	Pendiente de Pago	Estado de Ejecución
Econ.	Prog. Org.										
61903	15320	ACONDICIONAMIENTO CAMINOS RURALES	12.000,00		12.000,00						12.000,00
61905	15320	PAVIMENTACIÓN C/HERREROS	30.000,00	41.000,00	41.000,00						41.000,00
62200	34100	ACTUACIONES EN LAS PISTAS DE ATLETISMO			30.000,00						30.000,00
6220015	34100	CIUDAD DEPORTIVA			6.200,01	6.200,01			6.200,01		6.200,00
62201	23100	CENTRO CIVICO	40.000,00		40.000,00	7.695,85			7.039,86	655,99	32.304,15
62201	34100	CERRAMIENTO FRONTON LA ROSALEDA	200.000,00	-11.400,00	188.600,00	6.359,76			6.359,76		182.240,24
62201	933	CERRAMIENTO FRONTÓN LA ROSALEDA									
62201	93300	CERRAMIENTO FRONTÓN LA ROSALEDA									
62203	92000	MURO MERCADO DE GANADO	5.000,00	132.000,00	132.000,00						132.000,00
62300	15100	TALLER MUNICIPAL	8.500,00		8.500,00	5.752,88			2.394,86	3.357,82	5.000,00
62300	17100	LUZ PRADERA. PARQUES		40.000,00	40.000,00						2.747,32
62300	43110	INSTALACIONES TÉCNICAS		17.709,84	17.709,84					17.577,49	132,35
62301	16100	INVERSIÓN NUEVA	1.000,00		1.000,00						1.000,00
62302	17100	CARPAS Y CASSETAS PARA FERIAS	10.000,00		10.000,00	5.006,40			5.006,40		4.993,60
62303	17100	RED DE AGUAS	20.000,00		20.000,00	19.999,97			2.554,20	17.445,77	0,03
6230416	17100	MATERIAL JARDINERIA			3.600,00	3.600,00			3.600,00		38.000,00
62400	13200	AUTOMATIZACION RIEGO CIUDAD		38.000,00	38.000,00						15.000,00
62400	17000	VEHICULOS		15.000,00	15.000,00						38.000,00
62400	450	SEGURIDAD Y ORDEN PÚBLICO. VEHICULO Y MOTOS POLICIA				34.932,00			34.932,00		43.068,00
62400	45000	MEDIA AMBIENTE. CAMIÓN DE BALDEO U EQUIPO ADMINISTRACIÓN									15.000,00
62400	45000	INFRAESTRUCTURAS.									
62500	13200	ADQUISICIÓN DE VEHICULOS	1.000,00	78.000,00	78.000,00	34.932,00			34.932,00		43.068,00
62500	13200	ADQUISICIÓN DE VEHICULOS		11.000,00	12.000,00	11.149,11			11.149,11		850,89
62500	13500	MOBILIARIO Y ENSERES	1.000,00		1.000,00						1.000,00
		MOBILIARIO Y ENSERES									
		Suma	13.360.813,61	2.468.120,98	15.828.934,59	12.958.466,56	12.113.332,70	3.367,61	12.109.964,89	848.501,67	2.870.468,03

AYUNTAMIENTO DE BENAVENTE  
 PRESUPUESTO DE GASTOS 2017

Clasificación		DENOMINACIÓN DE LAS APLICACION	Créditos Iniciales	Modificaciones	Créditos Totales	Obligaciones Reconocidas	Pagos Realizados	Reintegros de Gastos	Pagos Líquidos	Pendiente de Pago	Estado de Ejecución
Econ.	Prog. Org.										
62500	17100	MOBILIARIO PARQUES		90.141,23	90.141,23	19.424,53	4.784,21		4.784,21	14.640,32	70.716,70
62500	23100	MOBILIARIO Y ENSERES	1.000,00		1.000,00	73,56	73,56		73,56		928,44
62500	31100	MOBILIARIO Y ENSERES	1.000,00		1.000,00					803,40	1.000,00
62500	33400	MOBILIARIO Y ENSERES	5.000,00	6.330,08	11.330,08	10.283,95	9.480,55		9.480,55		1.046,13
62500	34100	MOBILIARIO Y ENSERES	1.000,00	3.000,00	4.000,00	2.292,17	2.292,17		2.292,17		1.707,83
62500	92000	MOBILIARIO Y ENSERES	15.000,00		15.000,00	13.691,98	5.149,11		5.149,11	8.542,87	1.308,02
62501	13200	ARMAMENTO	1.000,00	-1.000,00	1.000,00	812,37	812,37		812,37		187,63
62501	13600	EXTINTORES	1.000,00		1.000,00	4.477,00	4.477,00		4.477,00		35.523,00
62501	16210	ADQUISICION CONTENEDORES	40.000,00		40.000,00	4.477,00	4.477,00		4.477,00	524,45	27,85
62501	34100	MATERIAL DEPORTIVO	1.000,00		1.000,00	972,15	447,70		447,70		2.000,00
62501	92000	COMUNICACIONES	6.000,00	-4.000,00	2.000,00	5.504,42	4.507,25		4.507,25	997,17	19.418,83
6250116	16210	ADQUISICION DE CONTENEDORES	6.000,00	24.923,25	24.923,25	6.000,00	6.000,00		6.000,00		4.312,10
62502	33210	LIBROS BIBLIOTECA	54.000,00		84.000,00	59.687,90	59.687,90		59.687,90		0,61
62600	92000	EQUIPOS PARA PROCESOS DE INFORMACION			13.551,02	13.550,41	13.550,41		13.550,41		1,69
6260016	92000	EQUIPOS PARA PROCESOS DE INFORMACION			700,00	698,31	698,31		698,31		
63200	23100	REPARACIONES EN INMUEBLES DESTINADOS A USO SOCIAL. C/ LUARCA	15.500,00		15.500,00	5.389,58				5.389,58	1.110,42
63200	33400	MEJORA CASA SOLEDAD GONZALEZ	70.000,00	-9.000,00	6.500,00	52.786,41	9.469,42		9.469,42	43.316,99	17.213,59
63201	34100	ADECUACION PISCINAS. PROYECTO CO2		100.109,43	100.109,43	100.109,43	73.767,43		73.767,43	26.342,00	
6320116	34100	ADECUACION PISCINAS			51.880,00	42.980,76	42.980,76		42.980,76		8.899,24
63202	33800	MEJORAS TORIL	45.000,00		51.400,00	48.974,59	37.574,59		37.574,59	11.400,00	2.425,41
63203	34100	MEJORAS PISCINAS	30.000,00		30.000,00						
63203	933	MEJORA PISCINAS	26.000,00		26.000,00						26.000,00
63203	93300	MEJORA PISCINAS	46.000,00		73.500,00	73.309,10	51.899,56		51.899,56	21.419,54	190,90
63204	33400	MEJORAS TEATRO									
		Suma	13.699.313,61	2.784.655,99	16.483.969,60	13.419.485,18	12.440.975,00	3.367,91	12.437.607,19	961.877,99	3.064.484,42



Clasificación		DENOMINACIÓN DE LAS APLICACION	Créditos Iniciales	Modificaciones	Créditos Totales	Obligaciones Reconocidas	Pagos Realizados	Reintegros de Gastos	Pagos Líquidos	Pendiente de Pago	Estado de Ejecución
Econ.	Prog. Org.										
6320416	33400	MEJORAS TEATRO	10.000,00	31.288,75	31.288,75	30.045,15	30.045,15		30.045,15		1.253,60
63205	32300	MEJORAS COLEGIOS	40.000,00	-18.692,34	21.307,66	20.946,10	20.946,10		20.946,10		2.976,04
63206	43200	CUBIERTA DE LA ANTIGUA ESTACION DE TREN Y ALBERGUE	10.000,00		10.000,00	1.738,77				1.738,77	361,56
63207	34100	ACERAS DE LA PISTA DE LA ROSALEDA	7.000,00	-7.000,00	0,00						8.261,23
63208	33400	MEJORAS CASAS DE CULTURA	10.000,00	7.100,00	17.100,00	16.699,93	16.699,93		16.699,93		400,07
63209	43200	MEJORA INSTALACIONES DEPORTIVAS	50.000,00	-23.228,84	26.771,16						26.771,16
63210	92000	CUBIERTA NAVE PAQUETERIA (PROYECTO HEREDITAS)	12.000,00	-5.443,80	6.556,20	5.960,18	5.960,18		5.960,18		598,02
63211	33400	CUBIERTA MERCADO DE ABASTOS	8.500,00	-330,08	8.169,92	8.169,92	8.169,92		8.169,92		
63212	33400	TEMPLETE DE LA MUSICA	4.000,00		4.000,00	3.784,76				3.764,76	235,24
63212	92000	MEJORAS HOSPITAL DE LA PIEDAD	10.000,00	-10.000,00	0,00						
63212	92000	MEJORAS EDIFICIO VIA DEL CANAL	7.000,00	2.000,00	9.000,00	6.486,52	2.839,39		2.839,39		2.513,48
63213	32300	ESCUELA INFANTIL ALFONSO IX	20.000,00		20.000,00						20.000,00
63214	15100	CONSOLIDACION FACHADA CASA CALLE CERVANTES		30.300,00	30.300,00						30.300,00
6321416	15220	RESTAURACIÓN EDIFICIO CALLE DE LA RUA Nº 8									
635	342	MOBILIARIO.									
63500	34200	MOBILIARIO.		3.000,00	3.000,00	2.705,77	2.705,77		2.705,77		294,23
64000	15100	PLAN GENERAL DE ORDENACION URBANA	100.000,00	-94.071,00	5.929,00						5.929,00
64000	42200	PROYECTO DE ACTUACION BENAVENTE II	5.000,00		5.000,00						5.000,00
64001	42200	PROYECTO DE ACTUACION BENAVENTE III	200.000,00	-200.000,00	0,00						
78000	15223	AYUDAS PARA REHABILITAR VIVIENDA ARU	633.719,91	-237.583,50	396.136,41						396.136,41
7800016	15223	AYUDAS PARA REHABILITAR VIVIENDA ARU		831.850,00	831.850,00	181.130,72	181.130,72		181.130,72		650.719,28
91300	01100	AMORTIZACION DE PRESTAMOS	1.073.466,48		1.073.466,48	1.048.428,38	1.019.938,43		1.019.938,43	28.489,95	25.038,10
		Suma	15.900.000,00	3.093.855,18	18.993.855,18	14.752.595,34	13.736.434,55	3.367,81	13.733.066,74	1.019.518,60	4.241.289,84



ESTADO DE EJECUCIÓN

Clasificación Econ. Org.	DENOMINACIÓN DE LAS APLICACIONES	Previsiones Iniciales	Modificaciones	Previsiones Definitivas	Derechos Netos	DeriPrev	Ingresos Realizados	Devoluciones de Ingresos	Recaudación Líquida	Rec/Der	Pendiente de Cobro	Estado de Ejecución
11200	DE NATURALLEZA RUSTICA	165.000,00		165.000,00	138.028,00	83,65	138.475,45	20.398,88	116.076,57	84,10	21.951,43	-26.972,00
11300	DE NATURALLEZA URBANA	3.750.000,00		3.750.000,00	3.925.381,03	104,88	3.491.995,61	81.276,59	3.410.719,02	86,89	514.662,01	175.381,03
11500	IMPUESTO SOBRE VEHICULOS DE TRACCION MECANICA	780.000,00		780.000,00	798.101,84	102,45	650.654,43	3.200,21	647.454,22	81,02	151.647,42	19.101,64
11600	IMPUESTO SOBRE EL INCREMENTO DEL VALOR DE LOS TERRENOS DE NA	170.000,00		170.000,00	82.948,02	37,03	49.709,66	1.874,09	47.835,57	75,99	15.112,45	-107.051,98
13000	IMPUESTO SOBRE ACTIVIDADES ECONOMICAS	352.000,00		352.000,00	220.106,84	62,53	203.883,71	1.141,37	202.542,34	92,02	17.564,50	-131.893,16
29000	IMPUESTO SOBRE CONSTRUCCIONES, INSTALACIONES Y OBRAS	215.000,00		215.000,00	191.116,70	88,89	189.598,50	1.146,29	188.452,21	98,61	2.684,49	-23.883,30
30000	SERVICIO DE ABASTECIMIENTO DE AGUA	1.000.000,00		1.000.000,00	1.091.374,30	109,14	991.070,48	4.376,22	986.694,26	90,41	104.680,04	81.374,30
30100	SERVICIO DE ALCANTARILLADO	260.000,00		260.000,00	271.293,73	104,34	248.460,32	1.256,85	247.203,47	91,12	24.090,26	11.293,73
30200	SERVICIO DE RECOGIDA DE BASURAS	710.000,00		710.000,00	732.505,65	103,17	675.274,74	610,46	674.664,28	92,10	57.841,37	22.505,65
30400	CANON DE SANEAMIENTO	390.000,00		390.000,00	403.651,09	103,50	378.973,11	7.390,40	371.582,71	92,06	32.068,38	13.651,09
31300	SERVICIOS DEPORTIVOS	110.000,00		110.000,00	104.598,00	95,09	104.402,30	30,20	104.372,10	99,78	226,90	-5.401,00
31900	SERVICIOS DE CEMENTERIO	40.000,00		40.000,00	58.182,00	145,46	31.841,00	50,00	31.791,00	54,64	26.391,00	18.182,00
31901	EXTINCION DE INCENDIOS	6.000,00		6.000,00	4.963,63	82,73	2.907,70	121,11	2.786,59	56,14	2.177,04	-1.036,37
32100	LICENCIAS URBANISTICAS	47.000,00		47.000,00	119.728,67	254,74	100.993,98	172,99	100.820,99	84,21	18.907,88	72.728,87
32500	TASA POR EXPEDICION DE DOCUMENTOS	6.000,00		6.000,00	9.570,20	159,50	7.649,71	61,80	7.787,91	81,38	1.782,29	3.570,20
32600	TASA POR RETIRADA DE VEHICULOS	10.000,00		10.000,00	6.056,00	60,56	6.108,00	52,00	6.056,00	100,00		-3.944,00
32900	LICENCIAS APERTURA ESTABLECIMIENTOS	36.000,00		36.000,00	46.780,00	129,94	35.972,75	180,25	35.792,50	76,51	10.987,50	10.780,00
32901	MERCADO DE GANADO	6.000,00		6.000,00								-6.000,00
32902	LICENCIAS DE AUTOTAXI	837,70		837,70	63,70	7,60	63,70		63,70	100,00		-774,00
33000	ORA Y APARCAMIENTO SUBTERRANEO	450.000,00		450.000,00	436.574,62	97,02	436.574,62		436.574,62	100,00		-13.425,38
33100	TASA POR ENTRADA DE VEHICULOS	100.000,00		100.000,00	107.510,62	107,51	93.685,20	125,32	93.559,88	87,02	13.950,84	7.510,52
33200	TASA POR UTILIZACION PRIVATIVA SERVICIOS DE SUMINISTRO	330.000,00		330.000,00	176.160,60	53,38	149.922,63		149.922,63	85,11	26.238,17	-153.839,20
	Suma	8.933.837,70		8.933.837,70	8.905.896,34	99,69	7.986.217,60	123.465,03	7.862.752,57	88,29	1.042.943,77	-26.141,36

AYUNTAMIENTO DE BENAVENTE  
PRESUPUESTO DE INGRESOS 2017

ESTADO DE EJECUCIÓN

Clasificación Econ. Org.	DENOMINACIÓN DE LAS APLICACIONES	Previsiones Iniciales	Modificaciones	Previsiones Definitivas	Derechos Netos	DerivPrev	Ingresos Realizados	Devoluciones de Ingresos	Recaudación Líquida	Rec/Der	Pendiente de Cobro	Estado de Ejecución
33400	TASA POR APERTURA DE CALAS Y ZANJAS	1.000,00		1.000,00	57.902,75	165,44	31.278,65	147,50	31.131,15	53,76	26.771,60	-1.000,00
33500	TASA POR O.V.P. CON TERRAZAS	35.000,00		35.000,00	68.962,84	89,28	57.627,96		57.627,96	86,06	9.334,68	22.902,75
33600	TASA O.V.P. SUSPENS. TEMP DEL TRÁFICO RODADO (PUESTOS)	75.000,00		75.000,00	40.120,36	100,30	40.120,36		40.120,36	100,00		-8.037,36
33800	COMPENSACION DE TELEFONICA DE ESPAÑA, S.A.	40.000,00		40.000,00	464,28	46,43	464,28		464,28	100,00		120,36
33900	INSTALACION DE QUIOSCOS	1.000,00		1.000,00	25.906,88	2.590,89	13.986,83	296,64	13.689,99	52,84	12.218,89	-535,72
33901	O.V.P. VALLAS, ANDAMIOS...	1.000,00		1.000,00	9.950,29	331,88	9.950,29		9.950,29	100,00		24.906,88
33902	CAJEROS AUTOMATICOS	3.000,00		3.000,00	1.143,30	114,33	1.143,30		1.143,30	100,00		6.950,29
33903	BODAS CIVILES	1.000,00		1.000,00	100.869,01	103,99	81.428,79	4.915,92	76.512,87	75,85	24.356,14	143,30
34200	INSCRIPCIONES GUARDERIA	97.000,00		97.000,00	65.257,09	76,77	62.209,89	71,00	62.138,69	95,22	3.118,40	3.869,01
34300	INSCRIPCION ACTIVIDADES DEPORTIVAS	85.000,00		85.000,00	12.793,65	71,08	12.793,65		12.793,65	100,00		-19.742,91
34900	TEATRO	18.000,00		18.000,00	7.174,37	59,79	7.074,37		7.074,37	98,61		-5.206,35
34901	FEMAG	12.000,00		12.000,00	3.615,00	32,86	3.615,00		3.615,00	100,00		-4.825,63
34902	PRECIOS PUBLICOS FIESTAS	11.000,00		11.000,00	12.445,00	95,73	11.920,00		11.920,00	95,78	525,00	-7.385,00
34903	INSCRIPCIONES ACTIVIDADES CULTURALES	13.000,00		13.000,00	4.858,00	161,93	4.786,00		4.786,00	98,52	72,00	-555,00
34904	INSCRIPCIONES PROGRAMA DROGODEPENDENCIA	1.000,00		1.000,00	7.803,50	280,12	7.428,50		7.428,50	95,19		1.858,00
34905	INSCRIPCIONES ACTIVIDADES MUJER	3.000,00		3.000,00	2.746,00	549,20	2.736,00		2.736,00	99,64	375,00	4.803,50
34906	INSCRIPCIONES ACTIVIDADES BIENESTAR SOCIAL	3.000,00		3.000,00	1.300,00	260,00	1.300,00		1.300,00	100,00		2.246,00
34907	INSCRIPCIONES ACTIVIDADES EDUCACION	500,00		500,00	2.600,00	52,00	2.660,00	60,00	2.600,00	100,00		800,00
34908	INSCRIPCIONES ACTIVIDADES JUVENTUD	500,00		500,00	41.896,51	418,97	41.896,51	14.000,00	41.896,51	100,00	17.953,78	-600,00
34909	INSCRIPCIONES ACTIVIDADES MEDIOAMBIENTALES	500,00		500,00	3.953,78	19,77						-2.400,00
34910	INSCRIPCIONES ACTIVIDADES TURISMO Y COMERCIO	5.000,00		5.000,00	9.375.458,75	100,05	8.380.637,58	142.956,09	8.237.681,49	87,86	1.137.777,26	31.896,51
38900	DE PRESUPUESTOS CERRADOS	10.000,00		10.000,00								-16.046,22
39100	MULTAS POR INFRACCIONES URBANISTICAS.	20.000,00		20.000,00	9.370.337,70							
	Suma	9.370.337,70		9.370.337,70	9.375.458,75	100,05	8.380.637,58	142.956,09	8.237.681,49	87,86	1.137.777,26	5.121,05

ESTADO DE EJECUCIÓN

Clasificación Econ. Org.	DENOMINACIÓN DE LAS APLICACIONES	Previsiones Iniciales	Modificaciones	Previsiones Definitivas	Derechos Netos	DevPrev	Ingresos Realizados	Devoluciones de Ingresos	Recaudación Líquida	Rec/Der	Pendiente de Cobro	Estado de Ejecución
39120	MULTAS POR INFRACCIONES DE LA ORDENANZA DE CIRCULACIÓN.	150.000,00		150.000,00	303.279,37	202,19	135.621,90	2.479,44	133.142,46	43,90	170.136,91	153.279,37
39190	OTRAS MULTAS Y SANCIONES.	20.000,00		20.000,00	47,31	0,24	19.286,81	30.855,00	-11.568,19	451,89	11.615,50	-19.952,69
39200	RECARGO POR DECLAR. EXTEMP. SIN REQUERIMIENTO PREVIO (5%)	5.000,00		5.000,00	10.598,27	211,97	9.745,82	23,29	9.722,53	91,74	875,74	5.598,27
39201	RECARGOS DEL PERIODO EJECUTIVO Y POR DECLARACION EXTEMPORANE											
39210	RECARGO EJECUTIVO (10%)	10.000,00		10.000,00	12.419,52	124,20	12.940,19	520,67	12.419,52	100,00		2.419,52
39211	RECARGO DE APREMIO (20%)	75.000,00		75.000,00	76.607,03	102,14	80.919,63	4.312,80	76.607,03	100,00		1.607,03
39300	INTERESES DE DEMORA	30.000,00		30.000,00	53.162,40	177,21	54.250,41	1.088,01	53.162,40	100,00		23.162,40
39900	INGRESOS POR SINISTRALIDAD	12.000,00		12.000,00	5.688,86	47,41	5.688,86		5.688,86	100,00		-6.311,14
39901	COSTAS	13.000,00		13.000,00	15.378,78	118,30	15.454,18	75,40	15.378,78	100,00		2.378,78
39902	RECURSOS EVENTUALES	10.000,00		10.000,00	7.694,33	78,94	7.732,33	41,00	7.691,33	99,96	3,00	-2.305,67
39903	EJECUCIONES SUBSIDIARIAS	10.000,00		10.000,00	3.206,50	32,07				0,00	3.206,50	-6.793,50
42000	PARTICIPACIÓN EN LOS TRIBUTOS DEL ESTADO.	3.427.200,00		3.427.200,00	3.463.313,74	100,78	3.453.313,74		3.453.313,74	100,00		28.113,74
42190	DE OTROS ORGANISMOS AUTÓNOMOS Y AGENCIAS				261,89		261,89		261,89			261,89
45000	PARTICIPACIÓN EN TRIBUTOS DE LA JUNTA DE CASTILLA Y LEÓN	407.527,80		407.527,80	410.447,46	100,72	410.447,46		410.447,46	100,00		2.919,66
45002	JUNTA.- PROGRAMA CONVIVENDO				3.954,03		3.954,03		3.954,03			3.954,03
45003	JUNTA.- CONTRATACION RENTA GARANTIZADA		210.000,00	210.000,00	210.000,00	100,00	210.000,00		210.000,00	100,00		
45050	JUNTA.- PROGRAMA MIXTO EDIFICACIÓN Y OBRA CIVIL		155.392,04	155.392,04	119.420,52	76,85	119.420,52		119.420,52	100,00		-35.971,52
45051	JUNTA.- DESEMPLEADOS				-5.940,03			5.940,03	-5.940,03			-5.940,03
45052	JUNTA.- PROGRAMA MIXTO DUPLO CARPINTERIA Y LIMPIEZA				68.462,42		68.462,42		68.462,42			68.462,42
45053	JUNTA.- CONTRATACION PERSONAL CON DISCAPACIDAD		8.208,28	8.208,28	8.208,28	100,00	8.208,28		8.208,28	100,00		
45054	JUNTA.- PROGRAMA MIXTO FORMACION EL FERAL		28.724,70	28.724,70	28.724,70	100,00	28.724,70		28.724,70	100,00		
46100	CENTROS ESCOLARES	3.900,00		3.900,00								-3.900,00
	Suma	13.543.965,50	402.325,02	13.946.290,52	14.160.394,13	101,54	13.025.070,75	166.291,53	12.836.779,22	90,65	1.323.614,91	214.103,61

ESTADO DE EJECUCIÓN

Clasificación Econ. Org.	DENOMINACIÓN DE LAS APLICACIONES	Previsiones Iniciales	Modificaciones	Previsiones Definitivas	Derechos Netos	DevfPrev	Ingresos Realizados	Devoluciones de Ingresos	Recaudación Líquida	ReciDet	Pendiente de Cobro	Estado de Ejecución
46101	DIPUTACIÓN.- PUNTO DE INFORMACIÓN JUVENIL		700,00	700,00	700,00	100,00	700,00		700,00	100,00		-44.000,00
46102	DIPUTACIÓN.- OBRAS Y SERVICIOS DE INTERÉS GENERAL		44.000,00	44.000,00							220.000,00	
46700	CONVENIO EXTINCIÓN DE INCENDIOS	220.000,00		220.000,00		100,00	7.480,00		7.480,00	100,00		2.000,00
46701	TURISMO	7.480,00		7.480,00	7.480,00	100,00	17.000,00		17.000,00	100,00		-2.453,01
47000	DE EMPRESAS PRIVADAS		15.000,00	15.000,00	17.000,00	113,33	546,99		546,99	100,00		
52000	INTERESES CUENTAS CORRIENTES	3.000,00		3.000,00	546,99	18,23	300.000,00		300.000,00	100,00		
53400	DIVIDENDOS DEL CENTRO BENAVENTANO DE TRANSPORTES	300.000,00		300.000,00	300.000,00	100,00	12.000,00		12.000,00	100,00		
55000	CONCESION ESTACIONAMIENTO DE VEHICULOS	12.000,00		12.000,00	12.000,00	100,00	12.041,15		12.041,15	100,00		-7.958,85
55001	OTROS CANONES	20.000,00		20.000,00	12.041,15	60,21	56.221,47		56.221,47	100,00		-3.778,53
55002	CANON AGUA	60.000,00		60.000,00	56.221,47	93,70	1.047,03		1.047,03	100,00		-1.352,97
55400	APROVECHAMIENTOS AGRICOLAS Y FORESTALES	2.400,00		2.400,00	1.047,03	43,63						-8.500,00
59900	EXPLOTACIONES	8.500,00		8.500,00								
59801	VENTA DE CARTON											
60000	VENTA DE SOLARES	48.000,00		48.000,00	47.906,00	99,80	47.906,00		47.906,00	100,00		-94,00
61900	OTRAS INVERSIONES	1.000,00		1.000,00	3.282,00	328,20	3.282,00		3.282,00	100,00		2.282,00
72000	ESTADO.- REINDUSTRIALIZACION				-50.024,65			50.024,65	-50.024,65			-50.024,65
75000	SUBVENCION PARA AMORTIZAR PRESTAMO CUESTOS DE LA MOTA											
75060	PROYECTO AREA DE REGENERACION URBANA	673.654,50		673.654,50								-673.654,50
76101	DIPUTACIÓN.- PAVIMENTACIÓN CALLE MIRADOR DEL RÍO											
870	REMANENTE DE TESORERÍA.											
87001	REMANENTE DE TESORERÍA PARA GASTOS GENERALES	867.430,09	867.430,09	867.430,09								-867.430,09
87002	REMANENTE TESORERÍA PARA GASTOS CON FINANCIACION AFECTADA	1.826.659,46	1.826.659,46	1.826.659,46								-1.826.659,46
	Suma	14.900.000,00	3.156.114,57	18.056.114,57	14.788.594,12	81,90	13.483.295,39	238.316,18	13.244.979,21	89,56	1.543.614,91	-3.267.520,45

ESTADO DE EJECUCIÓN

Clasificación Econ. Org.	DENOMINACIÓN DE LAS APLICACIONES	Previsiones Iniciales	Modificaciones	Previsiones Definitivas	Derechos Netos	Der/Prev	Ingresos Realizados	Devoluciones de Ingresos	Recaudación Líquida	Rec/Der	Pendiente de Cobro	Estado de Ejecución
91300	PRESTAMOS DE ENTIDADES FINANCIERAS	1.000.000,00		1.000.000,00								-1.000.000,00
	<b>Suma</b>	15.900.000,00	3.156.114,57	19.056.114,57	14.788.594,12	77,61	13.483.295,39	238.316,18	13.244.979,21	89,56	1.543.614,91	-4.267.520,45





ESTADO DE EJECUCIÓN

Clasificación CAPÍTULO	DENOMINACIÓN DE LOS CAPÍTULOS	Previsiones Iniciales	Modificaciones	Previsiones Definitivas	Derechos Netos	Ingresos Realizados	Devoluciones de Ingresos	Recaudación Líquida	Pendiente de Cobro	Estado de Ejecución
1	IMPUESTOS DIRECTOS.	5.217.000,00		5.217.000,00	5.145.565,53	4.532.518,86	107.891,14	4.424.627,72	720.937,81	-71.434,47
2	IMPUESTOS INDIRECTOS.	215.000,00		215.000,00	191.116,70	189.598,50	1.146,29	188.452,21	2.664,49	-23.883,30
3	TASAS, PRECIOS PÚBLICOS Y OTROS INGRESOS.	4.273.337,70		4.273.337,70	4.528.858,89	4.000.160,35	73.314,07	3.926.846,28	600.012,61	253.521,19
4	TRANSFERENCIA CORRIENTES.	4.066.107,80	462.025,02	4.528.132,82	4.542.033,01	4.327.973,04	5.940,03	4.322.033,01	220.000,00	13.900,19
5	INGRESOS PATRIMONIALES.	405.900,00		405.900,00	381.856,64	381.856,64		381.856,64		-24.043,36
6	ENAJENACIÓN DE INVERSIONES REALES.	49.000,00		49.000,00	51.188,00	51.188,00		51.188,00		2.188,00
7	TRANSFERENCIAS DE CAPITAL.	673.654,50		673.654,50	-50.024,65	51.188,00	50.024,65	-50.024,65		-723.678,15
8	ACTIVOS FINANCIEROS.		2.694.089,55	2.694.089,55						-2.694.089,55
9	PASIVOS FINANCIEROS.	1.000.000,00		1.000.000,00						-1.000.000,00
	Suma Total Ingresos.	15.900.000,00	3.156.114,57	19.056.114,57	14.788.594,12	13.483.295,39	238.316,18	13.244.978,21	1.543.614,91	-4.267.520,45

PRESUPUESTO DE GASTOS

2017

ESTADO DE EJECUCIÓN

Clasificación CAPÍTULO	DENOMINACIÓN DE LOS CAPÍTULOS	Créditos Iniciales	Modificaciones	Créditos Totales	Obligaciones Reconocidas	Pagos Realizados	Reintegros de Gastos	Pagos Líquidos	Pendiente de Pago	Estado de Ejecución
1	GASTOS DE PERSONAL	5.888.054,35	540.331,15	6.228.385,50	6.217.046,43	6.211.161,14	2.738,56	6.208.422,58	8.623,85	12.339,07
2	GASTOS CORRIENTES EN BIENES Y SERVICIOS.	5.641.470,88	111.882,77	5.753.333,45	5.130.983,61	4.584.483,10	629,25	4.583.863,85	547.129,76	622.339,84
3	GASTOS FINANCIEROS.	116.778,84	-30.000,00	86.778,84	86.395,09	86.384,67		86.384,67	30,42	383,75
4	TRANSFERENCIAS CORRIENTES.	803.772,28	319.484,20	1.123.266,48	1.079.236,04	989.821,10		989.821,10	89.414,94	44.030,44
5	FONDO DE CONTINGENCIA Y OTROS IMPREVISTOS	139.158,78	-139.158,78							
6	INVERSIONES REALES.	1.802.578,88	1.697.059,34	3.499.638,02	1.008.355,07	663.525,39		663.525,39	345.829,68	2.490.282,95
7	TRANSFERENCIAS DE CAPITAL.	633.719,91	594.266,50	1.227.986,41	181.130,72	181.130,72		181.130,72		1.046.855,69
9	PASIVOS FINANCIEROS.	1.073.468,48		1.073.468,48	1.048.428,38	1.019.938,43		1.019.938,43	28.489,95	25.038,10
	Suma Total Gastos.	15.900.000,00	3.093.855,18	18.993.855,18	14.752.585,34	13.736.434,55	3.367,81	13.733.066,74	1.019.518,60	4.241.269,84

Diferencia...	62.259,39	36.006,79	-253.139,16	234.948,37	-488.087,53	524.096,31	-26.250,61
---------------	-----------	-----------	-------------	------------	-------------	------------	------------



ESTADO DE FLUJOS DE EFECTIVO

EJERCICIO: 2017

Fecha Obtención 03/08/2018

Pág.

1

	NOTAS EN MEMORIA	2017	2016
I. Flujos de Efectivo de las actividades de Gestión		2.284.208,80	3.269.392,13
A) Cobros:		16.349.582,19	17.808.253,72
1. Ingresos tributarios y urbanísticos		5.130.536,64	5.460.863,56
2. Transferencias y subvenciones recibidas		4.815.581,70	5.573.535,08
3. Ventas y prestaciones de servicios		4.404.533,50	4.851.724,35
5. Intereses y dividendos cobrados		381.856,64	197.210,37
6. Otros Cobros		1.617.073,71	1.724.920,36
B) Pagos:		14.065.373,39	14.538.861,59
7. Gastos de personal		6.209.361,38	6.253.520,85
8. Transferencias y subvenciones concedidas		1.221.883,41	462.957,50
10. Otros gastos de gestión		4.876.161,79	5.342.442,56
12. Intereses pagados		123.528,19	96.254,31
13. Otros pagos		1.634.438,62	2.381.666,37
Flujos netos de efectivo por actividades de gestión (+A-B)		2.284.208,80	3.269.392,13
II. Flujos de Efectivo de las actividades de Inversión		-682.295,57	-927.796,32
C) Cobros:		51.188,00	91.353,91
1. Venta de inversiones reales		51.188,00	91.353,91
D) Pagos:		733.483,57	1.019.150,23
5. Compra de inversiones reales		733.483,57	1.019.150,23
Flujos netos de efectivo por actividades de inversión (+C-D)		-682.295,57	-927.796,32
III. Flujos de Efectivo de las actividades de Financiación		-1.019.938,43	-52.410,73
G) Cobros por emisión de pasivos financieros			1.230.000,00
4. Préstamos recibidos			1.230.000,00
H) Pagos por reembolso de pasivos financieros:		1.019.938,43	1.282.410,73
7. Préstamos recibidos		1.019.938,43	1.282.410,73
Flujos netos de efectivo por actividades de financiación (+E-F+G-H)		-1.019.938,43	-52.410,73
IV. Flujos de Efectivo Pendientes de Clasificación		103.637,40	-27.715,40
I) Cobros pendientes de aplicación		414.091,54	270.112,78
J) Pagos pendientes de Aplicación		310.454,14	297.828,18
Flujos netos de efectivo pendientes de clasificación (+I-J)		103.637,40	-27.715,40
VI. Incremento/Disminución Neta del Efectivo y Activos Líquidos equivalentes al efectivo (I+II+III+IV+V)		685.612,20	2.261.469,68
Efectivo y activos líquidos equivalentes al efectivo al inicio del ejercicio		3.649.460,30	1.387.990,62
Efectivo y activos líquidos equivalentes al efectivo al final del ejercicio		4.335.072,50	3.649.460,30





AYUNTAMIENTO DE BENAVENTE

Fecha Obtención 03/08/2018

Pág. 1

ESTADO DEL REMANENTE DE TESORERÍA

EJERCICIO 2017

Cuentas	Componentes	Importes Año		Importes Año Anterior	
		Importes Año	Importes Año Anterior	Importes Año Anterior	Importes Año Anterior
57,556	1. Fondos Ilíquidos		4.335.072,50		3.649.460,30
430	2. Derechos pendientes de cobro		8.517.378,76		9.048.570,80
431	+ del Presupuesto corriente	1.543.614,91		1.631.203,88	
257.258.270,275.440,442,	+ de Presupuestos cerrados	6.818.404,06		6.546.856,66	
449.456.470.471.472.537,	+ de Operaciones no presupuestarias	155.359,79		870.510,26	
538.550.565,566					
400	3. Obligaciones pendientes de pago		2.068.028,26		1.180.329,22
401	+ del Presupuesto corriente	1.019.518,60		462.234,53	
165,166,180,185,410,414,	+ de Presupuestos cerrados	515.214,78		504.270,28	
419,453,456,475,476,477,	+ de Operaciones no presupuestarias	533.294,88		213.824,41	
502,515,516,521,550,560,					
561					
554,559	4. Partidas pendientes de aplicación	1.289.289,15	-632.502,04	1.192.894,87	-528.864,64
555,5581,5585	- cobros realizados pendientes de aplicación definitiva	636.787,11		664.130,23	
	+ pagos realizados pendientes de aplicación definitiva				
	I. Remanente de tesorería total (1 + 2 - 3 + 4)		10.151.920,96		10.988.837,24
2961,2962,2981,2982,49	II. Saldos de dudoso cobro		5.312.222,70		5.774.120,68
00,4901,4902,4903,5981					
,5962,5981,5982	III. Exceso de financiación afectada		723.766,42		1.826.659,46
	IV. Remanente de tesorería para gastos generales (I - II - III)		4.115.931,84		3.388.057,10





AYUNTAMIENTO DE BENAVENTE

Ejercicio: 2017

SITUACION REMANENTES DE CRÉDITO POR APLICACIONES

Clasificación		Descripción	SALDOS				
Org.	Prog. Econ.		Créditos Disponibles	Retenidos Pend. Util.	Retenidos Para Transf.	Gastos Autorizados	Gastos Compromet.
	01100	31000	9.934,13				
	01100	31001	1.000,00				
	01100	35200	3.906,47				
	01100	35900	-14.456,85				
	01100	91300	25.038,10				
	13200	12000	29.801,49				
	13200	12100	26.818,81				
	13200	15000	-39.840,03				
	13200	16000	162.334,97				
	13200	16008	5.822,68				
	13200	21200	956,37				
	13200	21300	160,70				
	13200	21400	827,17				
	13200	21500	100,00				
	13200	22000	480,71				
	13200	22001	100,00				
	13200	22100	212,27				
Suma y sigue:			213.196,99				



AYUNTAMIENTO DE BENAVENTE

Ejercicio: 2017

SITUACION REMANENTES DE CRÉDITO POR APLICACIONES

Clasificación		Descripción	SALDOS				
Org.	Prog. Econ.		Créditos Disponibles	Retenidos Pend. Util.	Retenidos Para Transf.	Gastos Autorizados	Gastos Compromet.
13200	22102	GAS.	401,98				
13200	22103	COMBUSTIBLES Y CARBURANTES.	846,34				
13200	22104	VESTUARIO.	3.916,89				
13200	22110	PRODUCTOS DE LIMPIEZA Y ASEO.	2.315,43				
13200	22200	TELEFONICAS	2.348,35				
13200	22400	PRIMAS DE SEGUROS	404,42				
13200	22699	OTROS GASTOS DIVERSOS	-2.482,93				
13200	62400	SEGURIDAD Y ORDEN PÚBLICO. VEHICULO Y MOTOS POLICÍA	38.000,00				
13200	62500	MOBILIARIO Y ENSERES	850,89				
13300	13000	RETRIBUCIONES BÁSICAS.	35.810,79				
13300	13002	OTRAS REMUNERACIONES.	3.747,58				
13300	13100	RETRIBUCIONES BASICAS Y OTRAS REMUNERACIONES	-18.250,31				
13300	15000	PRODUCTIVIDAD	58,42				
13300	16000	SEGURIDAD SOCIAL.	6.976,25				
13300	21300	MAQUINARIA, INSTALACIONES Y UTILLAJE	1.000,00				
13300	22799	EMPRESA CONCESIONARIA ORA Y PARCAMIENTO	13.425,38				
Suma y sigue:			302.566,47				





AYUNTAMIENTO DE BENAVENTE

Ejercicio: 2017

Fecha Obtención

03/08/2018

11:47:42

Pág.

3

SITUACION REMANENTES DE CRÉDITO POR APLICACIONES

Clasificación		SALDOS						
Org.	Prog.	Econ.	Descripción	Créditos Disponibles	Retenidos Pend. Util.	Retenidos Para Transf.	Gastos Autorizados	Gastos Compromet.
13300	22923		PROGRAMA DE EDUCACION VIAL	2.936,25				
13300	60903		ACCESORIOS TRAFICO	19.622,20				
13500	20400		MATERIAL DE TRANSPORTE	100,00				
13500	21200		EDIFICIOS Y OTRAS CONSTRUCCIONES	100,00				
13500	21300		MAQUINARIA, INSTALACIONES Y UTILLAJE	-1.554,56				
13500	21400		MATERIAL DE TRANSPORTE	2.480,76				
13500	22100		ENERGÍA ELÉCTRICA.	670,00				
13500	22103		COMBUSTIBLES Y CARBURANTES.	3.536,59				
13500	22104		VESTUARIO.	1,27				
13500	22105		PRODUCTOS ALIMENTICIOS.	93,00				
13500	22200		TELEFONICAS	291,08				
13500	22400		PRIMAS DE SEGUROS	1.952,16				
13500	22699		OTROS GASTOS DIVERSOS	57,00				
13500	62500		MOBILIARIO Y ENSERES	1.000,00				
13600	12000		RETRIBUCIONES BASICAS	18.253,25				
13600	12100		RETRIBUCIONES COMPLEMENTARIAS	38.272,26				
13600	13000		RETRIBUCIONES BÁSICAS.	82.454,50				
Suma y sigue:				472.832,23				



AYUNTAMIENTO DE BENAVENTE

Ejercicio: 2017

SITUACION REMANENTES DE CRÉDITO POR APLICACIONES

Clasificación		Descripción	SALDOS				
Org.	Prog. Econ.		Créditos Disponibles	Retenidos Pend. Util.	Retenidos Para Transf.	Gastos Autorizados	Gastos Compromet.
13600	13002	OTRAS REMUNERACIONES.	4.952,25				
13600	13100	RETRIBUCIONES BASICAS Y OTRAS REMUNERACIONES	-176.925,66				
13600	15000	PRODUCTIVIDAD	-6.012,25				
13600	16000	SEGURIDAD SOCIAL.	-32.274,76				
13600	22699	OTROS GASTOS DIVERSOS	67,27				
13600	62501	EXTINTORES	187,63				
15100	12000	RETRIBUCIONES BASICAS	8.986,45				
15100	12100	RETRIBUCIONES COMPLEMENTARIAS	-11.641,04				
15100	13000	RETRIBUCIONES BÁSICAS.	107.126,50				
15100	13002	OTRAS REMUNERACIONES.	18.615,63				
15100	13100	RETRIBUCIONES BASICAS Y OTRAS REMUNERACIONES	-403.673,53				
15100	15000	PRODUCTIVIDAD	-22.462,88				
15100	16000	SEGURIDAD SOCIAL.	-108.089,51				
15100	16008	ASISTENCIA MÉDICO-FARMACÉUTICA.	1.667,23				
15100	20200	EDIFICIOS Y OTRAS CONSTRUCCIONES	-2.180,18				
15100	20300	MAQUINARIA, VALLAS	2.000,00				
15100	20500	MOBILIARIO Y ENSERES	12.000,00				
Suma y sigue:			-134.824,62				



AYUNTAMIENTO DE BENAVENTE

Ejercicio: 2017

SITUACION REMANENTES DE CRÉDITO POR APLICACIONES

Clasificación		Descripción	SALDOS				
Org.	Prog. Econ.		Créditos Disponibles	Retenidos Pend. Util.	Retenidos Para Transf.	Gastos Autorizados	Gastos Compromet.
15100	21200	EDIFICIOS Y OTRAS CONSTRUCCIONES	-7.569,92				
15100	21300	MAQUINARIA, INSTALACIONES Y UTILLAJE	7.365,53				
15100	21400	MATERIAL DE TRANSPORTE	-650,06				
15100	21500	MOBILIARIO	3.016,81				
15100	22000	ORDINARIO NO INVENTARIABLE.	115,89				
15100	22001	PRENSA, REVISTAS, LIBROS Y OTRAS PUBLICACIONES.	162,99				
15100	22100	ENERGÍA ELÉCTRICA.	1.220,75				
15100	22103	COMBUSTIBLES Y CARBURANTES.	8.583,09				
15100	22104	VESTUARIO.	1.651,39				
15100	22110	PRODUCTOS DE LIMPIEZA Y ASEO.	4.000,00				
15100	22400	PRIMAS DE SEGUROS	886,02				
15100	22699	OTROS GASTOS DIVERSOS	-5.091,90				
15100	22706	ESTUDIOS Y TRABAJOS TECNICOS	28.616,53				
15100	22929	PROGRAMA HEREDITAS	3.000,00				
15100	60900	MOBILIARIO URBANO	6.639,17				
15100	60905	VALLADO EJECUCIONES SUBSIDIARIAS	25.041,60				
15100	6190015	RECONSTRUCCION CUESTOS DE LA MOTA	44.777,96				
Suma y sigue:			-13.058,77				




AYUNTAMIENTO DE BENAVENTE

Ejercicio: 2017

SITUACION REMANENTES DE CRÉDITO POR APLICACIONES

Clasificación		Descripción	SALDOS				
Org.	Prog. Econ.		Créditos Disponibles	Retenidos Pend. Util.	Retenidos Para Transf.	Gastos Autorizados	Gastos Compromet.
15100	6190216	RECONSTRUCCION CUESTOS HONDURAS	0,02				
15100	62300	TALLER MUNICIPAL	2.747,32				
15100	63214	CONSOLIDACION FACHADA CASA CALLE CERVANTES	20.000,00				
15100	64000	PLAN GENERAL DE ORDENACION URBANA	5.929,00				
15101	13100	RETRIBUCIONES BASICAS Y OTRAS REMUNERACIONES	-6.862,72				
15101	16000	SEGURIDAD SOCIAL.	-267,12				
15101	20300	MAQUINARIA, INSTALACIONES Y UTILLAJE	777,83				
15101	21200	EDIFICIOS Y OTRAS CONSTRUCCIONES	-1.577,04				
15101	21300	MAQUINARIA, INSTALACIONES Y UTILLAJE	-5,98				
15101	22000	ORDINARIO NO INVENTARIABLE.	58,50				
15101	22104	VESTUARIO.	716,09				
15101	22699	OTROS GASTOS DIVERSOS	107,74				
15101	22703	AUDITORIA	-73,00				
15101	22706	AUSCULTACION CUESTOS DE LA MOTA	6.500,20				
15103	13100	RETRIBUCIONES BASICAS Y OTRAS REMUNERACIONES	8.117,38				
15103	16000	SEGURIDAD SOCIAL.	2.805,50				
Suma y sigue:			25.914,95				



AYUNTAMIENTO DE BENAVENTE

Ejercicio: 2017

Fecha Obtención

03/08/2018

11:47:42

Pág.

7

SITUACION REMANENTES DE CRÉDITO POR APLICACIONES

Clasificación		Descripción	SALDOS				
Org.	Econ.		Créditos Disponibles	Retenidos Pend. Util.	Retenidos Para Transf.	Gastos Autorizados	Gastos Compromet.
15103	22699	OTROS GASTOS DIVERSOS	1.000,00				
15220	6321416	RESTAURACIÓN EDIFICIO CALLE DE LA RÚA Nº 8	30.300,00				
15223	21200	EDIFICIOS Y OTRAS CONSTRUCCIONES	0,77				
15223	78000	AYUDAS PARA REHABILITAR VIVIENDA ARU	396.136,41				
15223	7800016	AYUDAS PARA REHABILITAR VIVIENDA ARU	650.719,28				
15320	20300	MAQUINARIA	5.000,00				
15320	21000	CONSERVACION VIAS PUBLICAS	1.232,62				
15320	2100016	CONSERVACION VIAS PUBLICAS	286,79				
15320	60907	PAVIMENTACIONES	405.160,84				
15320	61900	URBANIZACION BARRIO DE LAS ERAS	103.139,73				
15320	6190016	URBANIZACION BARRIO DE LAS ERAS	315.578,62				
15320	61901	PAVIMENTACION CALLE MIRADOR DEL RIO 2ª SEPARATA	30.000,00				
15320	6190116	PAVIMENTACION CALLE HERREROS	357.334,00				
15320	61902	URB. AVENIDA GALICIA Y CALLES LLANES, LUARCA Y COVADONGA	237.583,50				
15320	61903	ACONDICIONAMIENTO CAMINOS RURALES	12.000,00				
15320	61905	PAVIMENTACIÓN C/HERREROS	41.000,00				
16000	22101	SERVICIO DE ALCANTARILLADO	20.720,31				
Suma y sigue:			2.633.107,82				



AYUNTAMIENTO DE BENAVENTE

Ejercicio: 2017

SITUACION REMANENTES DE CRÉDITO POR APLICACIONES

Clasificación		Descripción	SALDOS				
Org.	Prog. Econ.		Créditos Disponibles	Retenidos Pend. Util.	Retenidos Para Transf.	Gastos Autorizados	Gastos Compromet.
16100	21000	CONSERVACION RED DE AGUA	1.568,00				
16100	22100	ENERGÍA ELÉCTRICA.	1.056,27				
16100	22101	SERVICIO DE ABASTECIMIENTO DE AGUA EN BAJA	118.345,34				
16100	46300	A MANCOMUNIDAD ETAP BENAVENTE Y LOS VALLES	10.860,95				
16100	4630016	A MANCOMUNIDAD ETAP BENAVENTE Y LOS VALLES	0,01				
16100	62301	RED DE AGUAS	1.000,00				
16210	13000	RETRIBUCIONES BÁSICAS.	61.697,57				
16210	13002	OTRAS REMUNERACIONES.	-61.910,98				
16210	13100	RETRIBUCIONES BASICAS Y OTRAS REMUNERACIONES	-91.003,61				
16210	15000	PRODUCTIVIDAD	1.539,58				
16210	16000	SEGURIDAD SOCIAL.	-3.000,85				
16210	21300	MAQUINARIA, INSTALACIONES Y UTILLAJE	4.857,81				
16210	21500	MOBILIARIO	500,00				
16210	22103	COMBUSTIBLES Y CARBURANTES.	744,34				
16210	22104	VESTUARIO.	-500,72				
16210	22110	PRODUCTOS DE LIMPIEZA Y ASEO.	2.834,35				
Suma y sigue:			2.681.695,88				



AYUNTAMIENTO DE BENAVENTE

Ejercicio: 2017

Fecha Obtención

03/08/2018

11:47:42

Pág.

9

SITUACION REMANENTES DE CRÉDITO POR APLICACIONES

Clasificación		Descripción	SALDOS				
Org.	Prog. Econ.		Créditos Disponibles	Retenidos Pend. Util.	Retenidos Para Transf.	Gastos Autorizados	Gastos Compromet.
16210	22400	PRIMAS DE SEGUROS	2.306,74				
16210	22699	OTROS GASTOS DIVERSOS	-34,05				
16210	22713	SERVICIO RECOGIDA, ELIMINACION, TRATAMIENTO DE BASURAS	100,00				
16210	62501	ADQUISICION CONTENEDORES	35.523,00				
16210	6250116	ADQUISICION DE CONTENEDORES	19.418,83				
16230	22500	TRIBUTOS	21.577,76				
16300	12000	RETRIBUCIONES BASICAS	-593,16				
16300	12100	RETRIBUCIONES COMPLEMENTARIAS	-190,91				
16300	13000	RETRIBUCIONES BÁSICAS.	257.922,09				
16300	13002	OTRAS REMUNERACIONES.	40.437,55				
16300	13100	RETRIBUCIONES BASICAS Y OTRAS REMUNERACIONES	-177.139,45				
16300	15000	PRODUCTIVIDAD	-8.235,36				
16300	16000	SEGURIDAD SOCIAL.	31.451,04				
16300	16008	ASISTENCIA MÉDICO-FARMACÉUTICA.	-2.519,09				
16300	21300	MAQUINARIA, INSTALACIONES Y UTILLAJE	4.859,17				
16300	21400	MATERIAL DE TRANSPORTE	-3.375,97				
16300	22103	COMBUSTIBLES Y CARBURANTES.	2.714,68				
Suma y sigue:			2.905.918,75				



AYUNTAMIENTO DE BENAVENTE

Ejercicio: 2017

SITUACION REMANENTES DE CRÉDITO POR APLICACIONES

Clasificación		Descripción	SALDOS				
Org.	Prog. Econ.		Créditos Disponibles	Retenidos Pend. Util.	Retenidos Para Transf.	Gastos Autorizados	Gastos Compromet.
16300	22104	VESTUARIO.	1.909,05				
16300	22110	PRODUCTOS DE LIMPIEZA Y ASEO.	-2.425,60				
16300	22400	PRIMAS DE SEGUROS	465,80				
16300	22699	OTROS GASTOS DIVERSOS	82,82				
16303	22103	COMBUSTIBLES Y CARBURANTES.	2.000,00				
16400	12000	RETRIBUCIONES BASICAS	4.884,52				
16400	12100	RETRIBUCIONES COMPLEMENTARIAS	-2.632,32				
16400	13100	RETRIBUCIONES BASICAS Y OTRAS REMUNERACIONES	-38.695,05				
16400	15000	PRODUCTIVIDAD	78,16				
16400	16000	SEGURIDAD SOCIAL.	-13.047,33				
16400	16008	ASISTENCIA MÉDICO-FARMACÉUTICA.	116,37				
16400	21200	EDIFICIOS Y OTRAS CONSTRUCCIONES	841,57				
16400	22100	ENERGÍA ELÉCTRICA.	438,39				
16400	22104	VESTUARIO.	722,21				
16400	22699	OTROS GASTOS DIVERSOS	157,79				
16400	60901	AMPLIACION CEMENTERIO MUNICIPAL	2.621,97				
16500	13000	RETRIBUCIONES BÁSICAS.	26.614,80				
Suma y sigue:			2.890.051,90				





# AYUNTAMIENTO DE BENAVENTE

Ejercicio: 2017

Fecha Oblición

03/09/2018

11:47:42

Pág.

11

## SITUACION REMANENTES DE CRÉDITO POR APLICACIONES

Clasificación		Descripción	SALDOS				
Org.	Prog. Econ.		Créditos Disponibles	Retenidos Pend. Util.	Retenidos Para Transf.	Gastos Autorizados	Gastos Compromet.
16500	13002	OTRAS REMUNERACIONES.	2.868,21				
16500	15000	PRODUCTIVIDAD	3.000,00				
16500	16000	SEGURIDAD SOCIAL.	10.319,05				
16500	21001	CONSERVACION ALUMBRADO PUBLICO	179,19				
16500	22100	ALUMBRADO PUBLICO	459,87				
16500	60906	ALUMBRADO PUBLICO	38.513,72				
17000	22910	PROGRAMA DE MEDIO AMBIENTE	1.939,09				
17000	22925	PROGRAMA MEDIOAMBIENTAL.- CIR	1.000,00				
17000	48900	OTRAS TRANSFERENCIAS	1.000,00				
17000	62400	MEDIO AMBIENTE. CAMIÓN DE BALDEO U EQUIPO	15.000,00				
17100	12000	RETRIBUCIONES BASICAS	13.123,82				
17100	12100	RETRIBUCIONES COMPLEMENTARIAS	8.858,46				
17100	13000	RETRIBUCIONES BÁSICAS.	121.183,49				
17100	13002	OTRAS REMUNERACIONES.	11.792,03				
17100	16000	SEGURIDAD SOCIAL.	68.235,23				
17100	21000	CONSERVACION PARQUES Y JARDINES	4.559,92				
17100	21200	EDIFICIOS Y OTRAS CONSTRUCCIONES	2.429,76				
Suma y sigue:			3.194.513,74				




AYUNTAMIENTO DE BENAVENTE

Ejercicio: 2017

SITUACION REMANENTES DE CRÉDITO POR APLICACIONES

Clasificación		Descripción	SALDOS				
Org.	Prog. Econ.		Créditos Disponibles	Retenidos Pend. Util.	Retenidos Para Transf.	Gastos Autorizados	Gastos Compromet.
17100	21300	MAQUINARIA, INSTALACIONES Y UTILLAJE	-1.803,67				
17100	21400	MATERIAL DE TRANSPORTE	-3.968,51				
17100	22103	COMBUSTIBLES Y CARBURANTES.	-2.466,79				
17100	22104	VESTUARIO.	31,96				
17100	22400	PRIMAS DE SEGUROS	-816,75				
17100	22602	PUBLICIDAD Y PROPAGANDA.	3.000,00				
17100	22699	OTROS GASTOS DIVERSOS	-249,74				
17100	22707	MANTENIMIENTO DE JARDINES	2.359,80				
17100	60902	ACONDICIONAMIENTO PARQUES	84,70				
17100	62300	LUZ PRADERA. PARQUES INSTALACIONES TÉCNICAS INVERSIÓN NUEVA	40.000,00				
17100	62302	MATERIAL JARDINERIA	4.993,60				
17100	62303	AUTOMATIZACION RIEGO CIUDAD	0,03				
17100	62500	MOBILIARIO PARQUES	70.716,70				
17200	22100	ENERGÍA ELÉCTRICA.	414,10				
17200	22699	OTROS GASTOS DIVERSOS	641,62				
17200	6090115	HUERTOS URBANOS	3.807,73				
17200	61902	HUERTOS URBANOS	10.000,00				
Suma y sigue:			3.321.258,52				



AYUNTAMIENTO DE BENAVENTE

Ejercicio: 2017

Fecha Oblención

03/08/2018

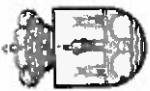
11:47:42

Pág.

13

SITUACION REMANENTES DE CRÉDITO POR APLICACIONES

Clasificación		Descripción	SALDOS				
Org.	Prog. Econ.		Créditos Disponibles	Retenidos Pend. Util.	Retenidos Para Transf.	Gastos Autorizados	Gastos Compromet.
17200	6190216	HUERTOS URBANOS	2.963,31				
22100	16209	OTROS GASTOS SOCIALES.	-2.581,25				
23100	13000	RETRIBUCIONES BÁSICAS.	29.967,28				
23100	13002	OTRAS REMUNERACIONES.	5.425,66				
23100	13100	RETRIBUCIONES BASICAS Y OTRAS REMUNERACIONES	-25.163,32				
23100	15000	PRODUCTIVIDAD	-769,88				
23100	16000	SEGURIDAD SOCIAL.	-6.534,49				
23100	21200	EDIFICIOS Y OTRAS CONSTRUCCIONES	1.597,17				
23100	21300	MAQUINARIA, INSTALACIONES Y UTILLAJE	-390,02				
23100	22100	ENERGÍA ELÉCTRICA.	35,69				
23100	22102	GAS.	312,26				
23100	22103	COMBUSTIBLES Y CARBURANTES.	797,26				
23100	22200	TELEFONICAS	2.919,37				
23100	22602	PUBLICIDAD Y PROPAGANDA.	1.947,00				
23100	22699	OTROS GASTOS DIVERSOS	1.638,28				
23100	22700	LIMPIEZA Y ASEO.	206,11				
23100	22902	PROGRAMA DISCAPACITADOS	3.521,73				
Suma y sigue:			3.337.150,68				



AYUNTAMIENTO DE BENAVENTE

Ejercicio: 2017

SITUACION REMANENTES DE CRÉDITO POR APLICACIONES

Clasificación		Descripción	SALDOS				
Org.	Econ.		Créditos Disponibles	Retenidos Pend. Util.	Retenidos Para Transf.	Gastos Autorizados	Gastos Compromet.
23100	22903	PROGRAMA INTEGRACION E EXCLUSION SOCIAL	1.060,02				
23100	22904	PROGRAMA DE FAMILIAS (FONDO DE EMERGENCIA SOCIAL)	8.936,40				
23100	22907	PROGRAMA MUJER	5.190,25				
23100	22908	PROGRAMA DE ACTIVIDADES DE LA TERCERA EDAD	148,29				
23100	22917	PROGRAMA DE JUVENTUD	2.659,94				
23100	22918	PROGRAMA SOBRE DROGAS	2.569,28				
23100	22927	PROGRAMA EMERGENCIA SOCIALES	8.520,32				
23100	22928	PROGRAMA MIXTO: VIOLENCIA DE GENERO E INMIGRACION	20.603,56				
23100	48000	A FMAILIAS (POBREZA ENERGETICA)	96,45				
23100	48001	A FAMILIAS (AYUDAS A LA NATALIDAD)	4.800,00				
23100	48900	OTRAS TRANSFERENCIAS	-0,09				
23100	62201	CENTRO CIVICO	32.304,15				
23100	62500	MOBILIARIO Y ENSERES	926,44				
23100	63200	REPARACIONES EN INMUEBLES DESTINADOS A USO SOCIAL. C/ LUARCA	1,69				
31100	13000	RETRIBUCIONES BÁSICAS.	1.000,00				
31100	13002	OTRAS REMUNERACIONES.	1.000,00				
Suma y sigue:			3.426.967,38				



# AYUNTAMIENTO DE BENAVENTE

Ejercicio: 2017

Fecha Obtención

03/08/2018

11:47:42

Pág.

15

## SITUACION REMANENTES DE CRÉDITO POR APLICACIONES

Clasificación		Descripción	SALDOS				
Org.	Prog. Econ.		Créditos Disponibles	Retenidos Pend. Util.	Retenidos Para Transf.	Gastos Autorizados	Gastos Compromet.
31100	13100	RETRIBUCIONES BASICAS Y OTRAS REMUNERACIONES	1.000,00				
31100	15000	PRODUCTIVIDAD	100,00				
31100	16000	SEGURIDAD SOCIAL.	1.000,00				
31100	22103	COMBUSTIBLES Y CARBURANTES.	349,49				
31100	22400	PRIMAS DE SEGUROS	500,00				
31100	22602	PUBLICIDAD Y PROPAGANDA.	1.077,01				
31100	22700	DESRATIZACION Y DESINFECCION	2.357,10				
31100	22710	RECONOCIMIENTO MEDICO TRABAJADORES	5.647,06				
31100	22715	VETERINARIOS	-762,54				
31100	22905	PROGRAMA DE SANIDAD	2.370,41				
31100	48900	OTRAS TRANSFERENCIAS	950,00				
31100	60900	ZONAS PARA PERROS	931,60				
31100	62500	MOBILIARIO Y ENSERES	1.000,00				
32000	22909	PROGRAMA DE EDUCACION	5.391,98				
32000	42390	UNIVERSIDAD NACIONAL DE EDUCACION A DISTANCIA	859,31				
32300	13000	RETRIBUCIONES BÁSICAS.	-17.380,18				
32300	13002	OTRAS REMUNERACIONES.	-1.819,57				
Suma y sigue:			3.430.539,05				

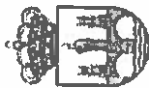


AYUNTAMIENTO DE BENAVENTE

Ejercicio: 2017

SITUACION REMANENTES DE CRÉDITO POR APLICACIONES

Clasificación		Descripción	SALDOS				
Org.	Econ.		Créditos Disponibles	Retenidos Pend. Util.	Retenidos Para Transf.	Gastos Autorizados	Gastos Compromet.
32300	13100	RETRIBUCIONES BASICAS Y OTRAS REMUNERACIONES	-7.327,36				
32300	15000	PRODUCTIVIDAD	1.000,00				
32300	16000	SEGURIDAD SOCIAL.	-1.664,15				
32300	21200	EDIFICIOS Y OTRAS CONSTRUCCIONES	2.381,06				
32300	21300	MAQUINARIA, INSTALACIONES Y UTILLAJE	-531,79				
32300	22100	ENERGÍA ELÉCTRICA.	6.721,64				
32300	22102	GAS.	3.664,38				
32300	22103	COMBUSTIBLES Y CARBURANTES.	1.124,85				
32300	22104	VESTUARIO.	600,00				
32300	22699	OTROS GASTOS DIVERSOS	-102,88				
32300	22919	PROGRAMA DE GUARDERIA	3.596,98				
32300	48900	OTRAS TRANSFERENCIAS	261,93				
32300	4890016	OTRAS TRANSFERENCIAS	-168,57				
32300	63205	MEJORAS COLEGIOS	2.976,04				
32300	63213	ESCUELA INFANTIL ALFONSO IX	2.513,48				
32600	48100	BECAS Y AYUDAS A LIBROS	1,54				
33210	13000	RETRIBUCIONES BÁSICAS.	-17.433,82				
<b>Suma y sigue:</b>			<b>3.428.152,38</b>				



AYUNTAMIENTO DE BENAVENTE

Ejercicio: 2017

Fecha Obtención

03/08/2018

11:47:42

Pág.

17

SITUACION REMANENTES DE CRÉDITO POR APLICACIONES

Clasificación		Descripción	SALDOS				
Org.	Prog. Econ.		Créditos Disponibles	Retenidos Pend. Util.	Retenidos Para Transf.	Gastos Autorizados	Gastos Compromet.
33210	13002	OTRAS REMUNERACIONES.	-5.025,35				
33210	13100	RETRIBUCIONES BASICAS Y OTRAS REMUNERACIONES	-35.457,64				
33210	15000	PRODUCTIVIDAD	1.000,00				
33210	16000	SEGURIDAD SOCIAL.	-8.922,16				
33210	21200	EDIFICIOS Y OTRAS CONSTRUCCIONES	1.383,74				
33210	21300	MAQUINARIA, INSTALACIONES Y UTILLAJE	618,11				
33210	21500	MOBILIARIO	1.300,00				
33210	22000	ORDINARIO NO INVENTARIABLE.	1.500,00				
33210	22001	PRENSA, REVISTAS, LIBROS Y OTRAS PUBLICACIONES.	1.000,00				
33210	22100	ENERGÍA ELÉCTRICA.	14.663,41				
33210	22102	GAS.	9.692,19				
33210	22110	PRODUCTOS DE LIMPIEZA Y ASEO.	1.000,00				
33210	22200	TELEFONICAS	13,72				
33210	22203	INFORMÁTICAS.	435,78				
33210	22400	PRIMAS DE SEGUROS	1.400,00				
33210	22602	PUBLICIDAD Y PROPAGANDA.	379,00				
33210	22699	OTROS GASTOS DIVERSOS	1.000,00				
Suma y sigue:			3.414.133,18				



AYUNTAMIENTO DE BENAVENTE

Ejercicio: 2017

SITUACION REMANENTES DE CRÉDITO POR APLICACIONES

Clasificación		Descripción	SALDOS				
Org.	Prog. Econ.		Créditos Disponibles	Retenidos Pend. Util.	Retenidos Para Transf.	Gastos Autorizados	Gastos Compromet.
33400	12000	RETRIBUCIONES BASICAS	10.017,02				
33400	12100	RETRIBUCIONES COMPLEMENTARIAS	7.679,89				
33400	13000	RETRIBUCIONES BÁSICAS.	127.776,49				
33400	13002	OTRAS REMUNERACIONES.	28.116,67				
33400	13100	RETRIBUCIONES BASICAS Y OTRAS REMUNERACIONES	-50.757,48				
33400	15000	PRODUCTIVIDAD	-9.299,09				
33400	16000	SEGURIDAD SOCIAL.	-1.188,82				
33400	21200	EDIFICIOS Y OTRAS CONSTRUCCIONES	2.105,83				
33400	21300	MAQUINARIA, INSTALACIONES Y UTILLAJE	711,92				
33400	21500	MOBILIARIO	1.000,00				
33400	22000	ORDINARIO NO INVENTARIABLE.	1.000,00				
33400	22001	PRENSA, REVISTAS, LIBROS Y OTRAS PUBLICACIONES.	4.000,00				
33400	22100	ENERGÍA ELÉCTRICA.	-1.044,69				
33400	22102	GAS.	-3.715,40				
33400	22103	COMBUSTIBLES Y CARBURANTES.	3.096,47				
33400	22110	PRODUCTOS DE LIMPIEZA Y ASEO.	1.592,92				
33400	22200	TELEFONICAS	3.690,09				
Suma y sigue:			3.538.915,00				





AYUNTAMIENTO DE BENAVENTE

Ejercicio: 2017

SITUACION REMANENTES DE CRÉDITO POR APLICACIONES

Clasificación		Descripción	SALDOS				
Org.	Econ.		Créditos Disponibles	Retenidos Pend. Util.	Retenidos Para Transf.	Gastos Autorizados	Gastos Compromet.
33400	22203	INFORMATICAS	500,00				
33400	22400	PRIMAS DE SEGUROS	39,26				
33400	22602	PUBLICIDAD Y PROPAGANDA.	828,07				
33400	22699	OTROS GASTOS DIVERSOS	-3.334,00				
33400	22911	PROGRAMA DE ACTIVIDADES CULTURALES	15.894,79				
33400	22912	PROGRAMA DE TEATRO	1.848,72				
33400	48900	OTRAS TRANSFERENCIAS	887,47				
33400	4890016	OTRAS TRANSFERENCIAS	6.545,20				
33400	62500	MOBILIARIO Y ENSERES	1.046,13				
33400	63200	MEJORA CASA SOLEDAD GONZALEZ	1.110,42				
33400	63204	MEJORAS TEATRO	190,90				
33400	6320416	MEJORAS TEATRO	1.253,60				
33400	63212	MEJORAS HOSPITAL DE LA PIEDAD	235,24				
33700	20500	ALQUILER PISTA DE PATINAJE	480,00				
33800	22602	PUBLICIDAD Y PROPAGANDA.	638,83				
33800	22906	FIESTAS DEL TORO ENMAROMADO	3.641,15				
33800	22913	PROGRAMA DE FESTEJOS	783,74				
Suma y sigue:			3.571.504,52				



AYUNTAMIENTO DE BENAVENTE

Ejercicio: 2017

SITUACION REMANENTES DE CRÉDITO POR APLICACIONES

Clasificación		Descripción	SALDOS				
Org.	Prog. Econ.		Créditos Disponibles	Retenidos Pend. Util.	Retenidos Para Transf.	Gastos Autorizados	Gastos Compromet.
33800	22920	DERECHOS DE AUTOR FIESTAS	817,24				
33800	60901	ESCENARIO DE CALLE	3.117,68				
33800	60904	VALLADO ENCIERROS	3.120,00				
33800	63202	MEJORAS TORIL	8.899,24				
34100	13000	RETRIBUCIONES BÁSICAS.	93.407,80				
34100	13002	OTRAS REMUNERACIONES.	5.868,51				
34100	13100	RETRIBUCIONES BASICAS Y OTRAS REMUNERACIONES	-73.051,99				
34100	15000	PRODUCTIVIDAD	-6.768,52				
34100	16000	SEGURIDAD SOCIAL.	-42.640,45				
34100	21200	EDIFICIOS Y OTRAS CONSTRUCCIONES	1.653,96				
34100	21300	MAQUINARIA, INSTALACIONES Y UTILLAJE	2.657,47				
34100	21400	MATERIAL DE TRANSPORTE	-156,15				
34100	21500	MOBILIARIO	1.000,00				
34100	22100	ENERGÍA ELÉCTRICA.	-3.394,66				
34100	22102	GAS.	-9.533,15				
34100	22103	COMBUSTIBLES Y CARBURANTES.	-1.747,11				
34100	22104	VESTUARIO.	-2.210,93				
<b>Suma y sigue:</b>			<b>3.552.543,46</b>				



AYUNTAMIENTO DE BENAVENTE


Ejercicio: 2017

Fecha Obtención 03/08/2018 11:47:42

Pág. 21

SITUACION REMANENTES DE CRÉDITO POR APLICACIONES

Clasificación		Descripción	SALDOS				
Org.	Prog. Econ.		Créditos Disponibles	Retenidos Pend. Util.	Retenidos Para Transf.	Gastos Autorizados	Gastos Compromet.
34100	22110	PRODUCTOS DE LIMPIEZA Y ASEO.	6.345,29				
34100	22200	TELEFONICAS	1.567,09				
34100	22400	PRIMAS DE SEGUROS	893,89				
34100	22602	PUBLICIDAD Y PROPAGANDA.	420,94				
34100	22699	OTROS GASTOS DIVERSOS	-3.401,19				
34100	22700	LIMPIEZA Y ASEO	64,87				
34100	22915	PROGRAMA DE ACTIVIDADES DEPORTIVAS	1.486,86				
34100	62200	ACTUACIONES EN LAS PISTAS DE ATLETISMO	30.000,00				
34100	62201	CERRAMIENTO FRONTON LA ROSALEDA	182.240,24				
34100	62500	MOBILIARIO Y ENSERES	1.707,83				
34100	62501	MATERIAL DEPORTIVO	27,85				
34100	63201	ADECUACION PISCINAS. PROYECTO CO2	17.213,59				
34100	63203	MEJORAS PISCINAS	2.425,41				
34100	63207	ACERAS DE LA PISTA DE LA ROSALEDA	8.261,23				
34100	63208	MEJORA INSTALACIONES DEPORTIVAS	400,07				
34200	63500	MOBILIARIO.	294,23				
42200	48900	OTRAS TRANSFERENCIAS	1.650,00				
Suma y sigue:			3.804.141,66				



AYUNTAMIENTO DE BENAVENTE

Ejercicio: 2017

SITUACION REMANENTES DE CRÉDITO POR APLICACIONES

Clasificación		Descripción	SALDOS				
Org.	Econ.		Créditos Disponibles	Retenidos Pend. Util.	Retenidos Para Transf.	Gastos Autorizados	Gastos Compromet.
42200	64000	PROYECTO DE ACTUACION BENAVENTE II	5.000,00				
43000	22602	PUBLICIDAD Y PROPAGANDA.	2.457,92				
43000	48900	OTRAS TRANSFERENCIAS (AYUDAS A EMPRENDEDORES)	12.000,00				
43110	13100	RETRIBUCIONES BASICAS Y OTRAS REMUNERACIONES	-224,14				
43110	15000	PRODUCTIVIDAD	566,90				
43110	16000	SEGURIDAD SOCIAL.	9.434,56				
43110	22921	PROGRAMA FEMAG	10.116,95				
43110	22922	PROGRAMA FERIA DE LA TAPA	93,73				
43110	22926	PROGRAMA COMERCIO	1.909,24				
43110	62300	CARPAS Y CASSETAS PARA FERIAS	132,35				
43120	21200	EDIFICIOS Y OTRAS CONSTRUCCIONES	-308,29				
43120	21300	MAQUINARIA, INSTALACIONES Y UTILLAJE	1.947,76				
43120	22100	ENERGÍA ELÉCTRICA.	697,82				
43120	22104	VESTUARIO.	500,00				
43120	22110	PRODUCTOS DE LIMPIEZA Y ASEO.	1.000,00				
43120	22699	OTROS GASTOS DIVERSOS	1.000,00				
43200	13000	RETRIBUCIONES BÁSICAS.	14.655,93				
Suma y sigue:			3.865.122,39				



AYUNTAMIENTO DE BENAVENTE

Ejercicio: 2017

SITUACION REMANENTES DE CRÉDITO POR APLICACIONES

Clasificación			Descripción	SALDOS				
Org.	Prog.	Econ.		Créditos Disponibles	Retenidos Pend. Util.	Retenidos Para Transf.	Gastos Autorizados	Gastos Compromet.
	43200	13002	13002	467,50				
	43200	13100	13100	-17.465,28				
	43200	15000	15000	40,00				
	43200	16000	16000	-8.297,62				
	43200	21200	21200	926,43				
	43200	22100	22100	1.000,00				
	43200	22400	22400	300,00				
	43200	22699	22699	859,65				
	43200	22914	22914	23.247,86				
	43200	48900	48900	3.000,00				
	43200	63206	63206	361,56				
	43200	63209	63209	26.771,16				
	45000	62400	62400	43.068,00				
	49300	13000	13000	18.271,96				
	49300	13002	13002	467,50				
	49300	13100	13100	-17.493,70				
Suma y sigue:				3.940.647,41				



AYUNTAMIENTO DE BENAVENTE

Ejercicio: 2017

SITUACION REMANENTES DE CRÉDITO POR APLICACIONES

Clasificación		Descripción	SALDOS				
Org.	Prog. Econ.		Créditos Disponibles	Retenidos Pend. Util.	Retenidos Para Transf.	Gastos Autorizados	Gastos Compromet.
	49300	15000	100,00				
	49300	16000	986,97				
	49300	22916	3.804,24				
	91200	10000	-2.243,53				
	91200	16000	1.440,97				
	91200	22400	180,06				
	91200	22601	2.081,10				
	91200	23000	37,17				
	91200	23100	-282,50				
	91200	23301	2.896,00				
	91200	23302	1.279,18				
	92000	12000	-9.161,22				
	92000	12100	-6.810,40				
	92000	13000	99.577,59				
	92000	13002	8.959,38				
	92000	13100	-126.368,00				
	92000	15000	-5.381,19				
<b>Suma y sigue:</b>			<b>3.911.743,23</b>				



AYUNTAMIENTO DE BENAVENTE

Ejercicio: 2017

Fecha Obtención

03/08/2018


11:47:42

Pág.

25

SITUACION REMANENTES DE CRÉDITO POR APLICACIONES

Clasificación		Descripción	SALDOS					
Org.	Prog.		Econ.	Créditos Disponibles	Retenidos Pand. Util.	Retenidos Para Transf.	Gastos Autorizados	Gastos Compromet.
92000	92000	16000	13.471,59					
92000	92000	16008	949,83					
92000	92000	16200	10.978,70					
92000	92000	20500	2.841,30					
92000	92000	21200	3.384,39					
92000	92000	21300	1.578,10					
92000	92000	21500	-217,61					
92000	92000	21600	1.414,31					
92000	92000	21601	1.517,10					
92000	92000	21900	959,03					
92000	92000	22000	7.851,25					
92000	92000	22001	-1.927,22					
92000	92000	22002	839,11					
92000	92000	22100	261,26					
92000	92000	22102	5.053,18					
92000	92000	22103	2.554,81					
92000	92000	22104	-54,34					
Suma y sigue:			3.963.198,02					



AYUNTAMIENTO DE BENAVENTE

Ejercicio: 2017

SITUACION REMANENTES DE CRÉDITO POR APLICACIONES

Clasificación		Descripción	SALDOS				
Org.	Prog. Econ.		Créditos Disponibles	Retenidos Pend. Util.	Retenidos Para Transf.	Gastos Autorizados	Gastos Compromet.
92000	22105	PRODUCTOS ALIMENTICIOS.	100,00				
92000	22110	PRODUCTOS DE LIMPIEZA Y ASEO.	1.339,31				
92000	22200	TELEFONICAS	1.090,17				
92000	22201	POSTALES.	275,59				
92000	22203	INFORMÁTICAS.	87,01				
92000	22400	PRIMAS DE SEGUROS	719,57				
92000	22500	TRIBUTOS	693,21				
92000	22600	CANONES	-3.293,83				
92000	22602	PUBLICIDAD Y PROPAGANDA.	2.208,70				
92000	22604	JURIDICOS	-11.281,68				
92000	22608	INDEMNIZACIONES	14.358,93				
92000	22699	OTROS GASTOS DIVERSOS	-3.179,39				
92000	22706	ESTUDIOS Y TRABAJOS	100,00				
92000	2270616	RELACION DE PUESTOS DE TRABAJO	22.921,50				
92000	22709	PREVENCIÓN DE RIESGOS LABORALES	-3.255,20				
92000	22901	PROGRAMA DE ELECCIONES	100,00				
92000	22924	PROGRAMA OTRAS FERIAS	2.207,39				
<b>Suma y sigue:</b>			<b>3.988.389,30</b>				





AYUNTAMIENTO DE BENAVENTE

Ejercicio: 2017

SITUACION REMANENTES DE CRÉDITO POR APLICACIONES

Clasificación		Descripción	SALDOS				
Org.	Prog. Econ.		Créditos Disponibles	Retenidos Pend. Util.	Retenidos Para Transf.	Gastos Autorizados	Gastos Compromet.
92000	23001	DEL PERSONAL	-183,78				
92000	23100	LOCOMOCION	59,31				
92000	23300	OTRAS INDEMINIZACIONES	387,65				
92000	23303	ASISTENCIA A TRIBUNALES	-59,90				
92000	48900	OTRAS TRANSFERENCIAS	100,00				
92000	62203	MURO MERCADO DE GANADO	5.000,00				
92000	62500	MOBILIARIO Y ENSERES	1.308,02				
92000	62501	COMUNICACIONES	2.000,00				
92000	62600	EQUIPOS PARA PROCESOS DE INFORMACION	4.312,10				
92000	6260016	EQUIPOS PARA PROCESOS DE INFORMACION	0,61				
92000	63210	CUBIERTA MERCADO DE ABASTOS	596,02				
92400	48900	OTRAS TRANSFERENCIAS	1.186,24				
93100	12000	RETRIBUCIONES BASICAS	36.253,50				
93100	12100	RETRIBUCIONES COMPLEMENTARIAS	31.441,82				
93100	13000	RETRIBUCIONES BÁSICAS.	23.607,48				
93100	13002	OTRAS REMUNERACIONES.	-651,79				
93100	13100	RETRIBUCIONES BASICAS Y OTRAS REMUNERACIONES	-62.458,41				
Suma y sigue:			4.031.288,17				



AYUNTAMIENTO DE BENAVENTE

Ejercicio: 2017

SITUACION REMANENTES DE CRÉDITO POR APLICACIONES

Clasificación		Descripción	SALDOS				
Org.	Prog. Econ.		Créditos Disponibles	Retenidos Pend. Util.	Retenidos Para Transf.	Gastos Autorizados	Gastos Compromet.
	93100	15000	-16.121,19				
	93100	16000	12.164,86				
	93100	16008	-871,29				
	93100	22000	485,72				
	93100	22001	415,52				
	93100	22706	12.513,43				
	93100	2270616	3.000,00				
	93100	22708	394,62				
	93101	2270616	40.000,00				
	93300	62201	132.000,00				
	93300	63203	26.000,00				
<b>Suma Total .....</b>			<b>4.241.269,84</b>				